

# Lindab International AB (publ)

## Delårsrapport januari - september 2023

### Rörelsemarginalen översteg 10 procent i en utmanande marknad

Lindab rapporterade sitt försäljningsmässigt högsta tredje kvartal. Ventilation Systems ökade omsättningen till följd av genomförda förvärv. För Profile Systems har efterfrågan stabiliserats. Rörelsemarginalen har successivt förbättrats under året och översteg 10 procent, både för koncernen och för respektive affärsområde. Kassaflödet var fortsatt starkt till följd av riktade insatser för att minska rörelsekapitalet.

### Tredje kvartalet 2023

- Nettoomsättningen ökade till 3 251 MSEK (3 239), en förändring med 0 procent. Den organiska försäljningstillväxten var negativ med 11 procent medan strukturförändringar bidrog positivt med 4 procent.
- Justerat<sup>1)</sup> rörelseresultat uppgick till 351 MSEK (361).
- Rörelseresultatet uppgick till 351 MSEK (358).
- Justerad<sup>1)</sup> rörelsemarginal uppgick till 10,8 procent (11,1).
- Rörelsemarginalen uppgick till 10,8 procent (11,1).
- Periodens resultat uppgick till 239 MSEK (267).
- Resultat per aktie före utspädning uppgick till 3,13 SEK (3,48) och efter utspädning till 3,11 SEK (3,47).
- Kassaflödet från den löpande verksamheten ökade till 444 MSEK (216).

### Januari - september 2023

- Nettoomsättningen ökade med 8 procent till 9 840 MSEK (9 143). Den organiska försäljningstillväxten var negativ med 10 procent medan strukturförändringar bidrog positivt med 13 procent.
- Justerat<sup>1)</sup> rörelseresultat uppgick till 917 MSEK (1 103).
- Rörelseresultatet uppgick till 917 MSEK (1 081).
- Justerad<sup>1)</sup> rörelsemarginal uppgick till 9,3 procent (12,1).
- Rörelsemarginalen uppgick till 9,3 procent (11,8).
- Periodens resultat uppgick till 659 MSEK (803).
- Resultat per aktie före utspädning uppgick till 8,62 SEK (10,49) och efter utspädning till 8,59 SEK (10,46).
- Kassaflödet från den löpande verksamheten ökade till 1 122 MSEK (164).

Nyckeltal	2023	2022	Förändring, %	2023	2022	Förändring, %
	jul-sep	jul-sep		jan-sep	jan-sep	
Nettoomsättning, MSEK	3 251	3 239	0	9 840	9 143	8
Justerat <sup>1)</sup> rörelseresultat, MSEK	351	361	-3	917	1 103	-17
Rörelseresultat, MSEK	351	358	-2	917	1 081	-15
Justerad <sup>1)</sup> rörelsemarginal, %	10,8	11,1	-	9,3	12,1	-
Rörelsemarginal, %	10,8	11,1	-	9,3	11,8	-
Periodens resultat, MSEK	239	267	-10	659	803	-18
Resultat per aktie före utspädning, SEK	3,13	3,48	-10	8,62	10,49	-18
Resultat per aktie efter utspädning, SEK	3,11	3,47	-10	8,59	10,46	-18
Kassaflöde från den löpande verksamheten, MSEK	444	216	106	1 122	164	584

1) Justerat rörelseresultat/rörelsemarginal exkluderar engångsposter och omstrukturingskostnader av väsentlig storlek. Se Avstämningar sidan 23.

## VD har ordet



**Lindab levererade ett starkt rörelseresultat under tredje kvartalet. Rörelsemarginalen för koncernen och båda affärsområdena översteg 10 procent, trots utmanande marknadsförutsättningar. Kostnadsprogrammet följer plan, kassaflödet var starkt och lagernivåerna normaliserades.**

### **Starkt lönsamhet för Ventilation Systems**

Omsättningen för ventilationsprodukter var hög i kvartalet tack vare genomförda förvärv. Marknaderna i västra och södra Europa visade stabilitet medan Norden utvecklades svagare. Ökad efterfrågan på energieffektiva lösningar har delvis uppvägt färre nystartade projekt. Affärsområde Ventilation Systems har förberett sig väl för en svagare konjunktur och har under kvartalet förbättrat rörelsemarginalen till 11,2 procent.

### **Omställning för Profile Systems ger resultat**

Den minskade nybyggnationen i Norden har en direkt påverkan på efterfrågan på Profile Systems produkter. Det är framför allt projektverksamheten och bostadsrelaterad försäljning som bromsats in kraftigt.

Efter några tuffa kvartal med negativa lagereffekter och minskad försäljning börjar situationen stabiliseras och bruttomarginalen stärkas. Vår kapacitet har justerats till nuvarande marknadsläge och det genomförda kostnadsprogrammet når full effekt från oktober månad. Lönsamheten har successivt förbättrats under året och rörelsemarginalen översteg 10 procent i kvartalet.

***”Rörelsemarginalen för koncernen och båda affärsområdena översteg 10 procent.”***

### **Lindab – ett ledande europeiskt ventilationsbolag**

Lindab utvecklas i snabb takt. Under de senaste åren har verksamheter med svag lönsamhet omstrukturerats eller avyttrats. Efter att ha genomfört det största investeringsprogrammet i Lindabs historia är våra verksamheter nu effektiva och har en kapacitet som kan hantera våra tillväxtambitioner. Tack vare en förbättrad lönsamhet och en stark balansräkning har vi kunnat genomföra 22 förvärv sedan 2020. Utvecklingen för dessa förvärv har varit positiv.

Siktet är nu inställt mot 2027 då målet är att omsätta 20 miljarder med minst 10 procents rörelsemarginal. Tillväxten kommer att ske inom Ventilation Systems, i en kombination av organisk och förvärvad tillväxt. Kärnan inom Profile Systems kommer att vidareutvecklas, framför allt i Skandinavien där det finns betydande synergier mellan våra verksamheter. Produktområden och geografier som inte når upp till våra högt ställda krav på organisk tillväxt och stabil lönsamhet kommer att utvärderas.

Förvärv spelar en betydande roll i Lindabs tillväxtresa och vi kommer att fortsätta hålla ett högt förvärvstempo inom ventilation. Lagernivåerna minskar och investeringsprogrammet går mot sitt slut. Det starka kassaflödet frigör resurser till fler förvärv. Vi ser en stark korrelation mellan marknadsposition och lönsamhet. Vi adresserar på produktsidan för att optimera produktportföljen. Vi förtätar på distributionssidan för att ha kraftfull geografisk täckning i varje prioriterat land. Ett bra exempel på det senare är förvärvet i oktober av brittiska HAS-Vent, ett mycket välskött och lönsamt ventilationsbolag som omsätter 280 MSEK och finns på tio platser i Storbritannien, en av Europas viktigaste ventilationsmarknader.

***”Siktet är nu inställt mot 2027 då målet är att omsätta 20 miljarder med minst 10 procents rörelsemarginal.”***

### **Väl förberett för kortsiktiga utmaningar**

Vår bedömning är att den europeiska installationsmarknaden kommer att vara fortsatt svag under de kommande 12 månaderna. Vi anpassar våra resurser till rådande efterfrågan och personalstyrkan har minskats med 7 procent jämfört med för ett år sedan.

Vi ser även fortsättningsvis en ökad efterfrågan på hållbara och energieffektiva produkter. Detta gynnar Lindab, som har ett konkurrenskraftigt erbjudande inom området. Som första bolag i världen kan Lindab redan idag erbjuda ventilationskanaler i återvunnet eller fossilfritt stål.

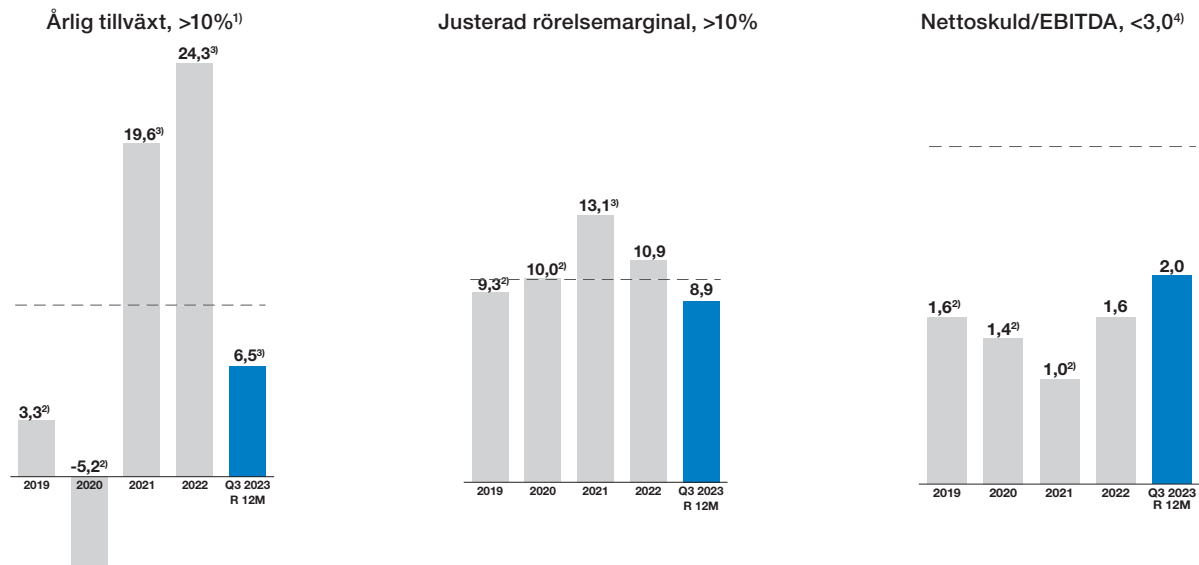
Lindab har en erfaren och motiverad organisation, starka kundrelationer i hela Europa och en stabil försörjningskedja. Vi går nu in i nästa fas i bolagets utveckling och siktar mot ett ännu större och lönsammare ventilationsbolag år 2027. Även om marknadsläget just nu är utmanande har Lindab goda förutsättningar att fortsätta utveckla verksamheten i en positiv riktning framöver.

Grevie, oktober 2023

Ola Ringdahl  
VD och Koncernchef

## Finansiella mål

Lindab har följande finansiella mål för tillväxt, lönsamhet och skuldsättning:



1) Tillväxt exklusive valutaförändringar.

2) Inkluderar det tidigare segmentet Building Systems vilket avyttrades 2021.

3) Utfallet inklusive avyttrad verksamhet i årlig tillväxt var 4,0 procent för Q3 2023 R 12M, 13,0 procent för 2022 samt 18,5 procent för 2021. Justerad rörelsemarginal var 12,2 procent för 2021 inklusive avyttrad verksamhet.

4) Nettoskuld/EBITDA är beräknad inklusive IFRS 16 samt justerad för engångsposter och omstrukturingskostnader. Finansiell nettoskuld/EBITDA uppgår till 1,4 för Q3 2023 R 12M, 1,0 för 2022, 0,4 för 2021, 0,5 för 2020 och 0,8 för 2019. För fullständig definition av finansiell nettoskuld samt finansiell nettoskuld/EBITDA se sidan 25.

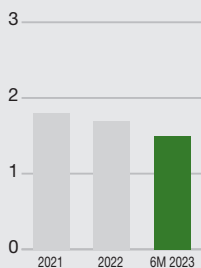
## Lindabs hållbarhetsarbete - För ett bättre klimat

Lindabs hållbarhetsplan omfattar mål och aktiviteter inom tre områden:

- Skapa hälsosamma byggnader
- Minska kundernas klimatpåverkan
- Bedriva en hållbar verksamhet

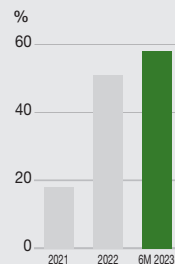
Lindab mäter årligen samtliga nyckeltal som redovisas i Lindabs hållbarhetsrapport. Tre av de nyckeltal som följs upp halvårsvis presenteras i delårsrapporten. Rapporteringen av arbetsplatsolyckor följs upp internt varje månad.

Ton/MSEK



### CO<sub>2</sub>-utsläpp

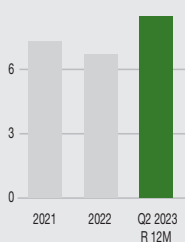
Lindabs CO<sub>2</sub>-utsläpp (scope 1 och 2) har minskat från 1,7 ton under 2022 till 1,5 ton per omsatt miljon kronor under första halvåret 2023. Sedan 2019 har CO<sub>2</sub>-utsläppen minskat med 21 procent. Det är främst på grund av ökad modernisering och ökad användning av förnyelsebar energi.



### Certifierade leverantörer

För de leverantörer Lindab använder regelbundet har en certifieringsprocess införts. Leverantörer i högriskländer certifieras först. Antalet certifierade leverantörer ökar stadigt men processen går i långsammare takt än vad Lindab önskar. I slutet på 2022 hade 51 procent av leverantörerna certifierats. Vid halvårsskiftet 2023 var siffran 58 procent.

LTIF



### Arbetsplatsolyckor

Lindab följer antalet arbetsplatsolyckor med nyckeltalet LTIF, det vill säga antalet arbetsplatsolyckor per miljon arbetade timmar. LTIF har ökat till 8,6 jämfört med 6,7 för helåret 2022. Det är en förändring som Lindab ser allvarigt på och ledningen har infört en rad aktiviteter för att förbättra utfallet.

Mer information om Lindabs hållbarhetsarbete och samtliga nyckeltal för 2022 finns på bolagets hemsida samt i årsredovisningen och hållbarhetsrapporten för 2022.

## Försäljning, resultat och kassaflöde

### Försäljning och marknad

Nettoomsättningen under kvartalet uppgick till 3 251 MSEK (3 239), en förändring med 0 procent. Den organiska försäljnings-tillväxten var negativ med 11 procent medan valutaeffekter var positiva med 7 procent. Strukturförändringar bidrog positivt med 4 procent.

Lindab rapporterade sitt försäljningsmässigt högsta tredje kvartal någonsin, drivet av strukturell tillväxt och positiva valutaeffekter. Den strukturella tillväxten har påverkats positivt till följd av förvärven Liftasud, Raab, Irish Ventilation & Filtration, Disys, Firmac samt Ventilace. Lindabs organiska försäljningsutveckling var däremot negativ under kvartalet, vilket är ett resultat av att flertalet marknader har påverkats av dämpad byggaktivitet främst till följd av en högre räntenivå. Detta har resulterat i att den organiska försäljningstillväxten under kvartalet var negativ i både Ventilation Systems och Profile Systems.

Inom Ventilation Systems har Lindab aktivt arbetat med avvägning mellan volym och lönsamhet, med tydlig målsättning att prioritera lönsamheten.

Profile Systems försäljningsutveckling förklaras av att verksamheten har hög exponering mot den svenska marknaden och mot nybyggnation, där byggaktiviteten har bromsat in kraftigt. Den organiska tillväxten i Profile Systems har även påverkats av höga jämförelsetal, då det under fjolåret levererades flera större industriella byggprojekt, främst i Norden men även i Centraleuropa.

### Resultat

Justerat rörelseresultat för kvartalet uppgick till 351 MSEK (361). Inga engångsposter eller omstrukturingskostnader rapporterades under perioden jämfört med -3 MSEK motsvarande period föregående år, se Avstämningar sidan 23. Justerat rörelsemarginal uppgick till 10,8 procent (11,1).

Kvartalets förändring av justerat rörelseresultat och justerad rörelsemarginal förklaras främst av minskad organisk försäljnings-tillväxt. Detta har delvis motverkats av stärkt bruttomarginal och lägre kostnader, justerat för strukturella förändringar. De lägre kostnaderna är huvudsakligen ett resultat av det kostnadsbesparingsprogram som initierades under våren för att anpassa verksamheten till lägre efterfrågan på kort sikt. Under kvartalet bidrog dessutom förvärvade bolag positivt till rörelseresultatet.

Ventilation Systems justerade rörelseresultat ökade till 268 MSEK (223) och Profile Systems uppgick till 90 MSEK (147).

Kvartalets resultat uppgick till 239 MSEK (267). Resultat per aktie före utspädning uppgick till 3,13 SEK (3,48) och efter utspädning till 3,11 SEK (3,47).

Justerat rörelseresultat för perioden januari-september uppgick till 917 MSEK (1 103). Inga engångsposter eller omstrukturingskostnader rapporterades under perioden jämfört med -22 MSEK motsvarande period föregående år, se Avstämningar sidan 23. Justerad rörelsemarginal uppgick till 9,3 procent (12,1).

Periodens resultat för januari-september uppgick till 659 MSEK (803). Resultat per aktie före utspädning uppgick till 8,62 SEK (10,49) och efter utspädning till 8,59 SEK (10,46).

### Säsongsvariationer

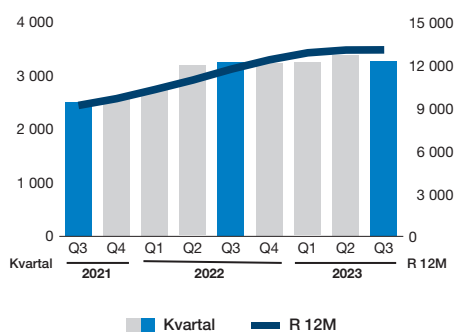
Lindabs verksamhet påverkas av byggbranschens säsongsvariationer och den högsta nettoomsättningen för koncernen uppnås normalt under andra halvåret. De största säsongsvariationerna återfinns inom segmentet Profile Systems. Installation av ventilationssystem utförs huvudsakligen inomhus, varför segmentet Ventilation Systems är mindre beroende av säsong och väder.

### Avskrivningar och nedskrivningar

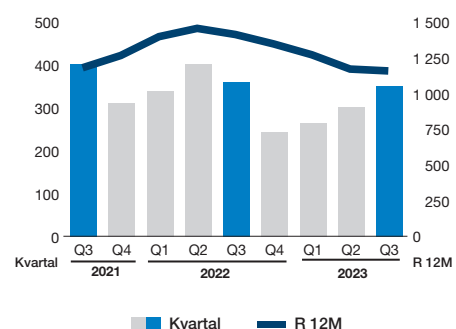
Avskrivningar för kvartalet uppgick till 155 MSEK (128), varav 15 MSEK (12) avsåg immateriella tillgångar och 84 MSEK (69) nyttjanderättstillgångar relaterade till hyres- och leasingavtal. Nedskrivningar i kvartalet uppgick till 0 MSEK (0).

Avskrivningar för perioden januari-september uppgick till 445 MSEK (346), varav 43 MSEK (27) avsåg immateriella tillgångar och 240 MSEK (187) avsåg nyttjanderättstillgångar relaterade till hyres- och leasingavtal. Nedskrivningar för perioden uppgick till 0 MSEK (2). Nedskrivningarna föregående år är rapporterade som övriga rörelsekostnader i koncernens resultaträkning och är klassificerade som engångsposter och omstrukturingskostnader.

Nettoomsättning, MSEK



Justerat rörelseresultat, MSEK



## Försäljning, resultat och kassaflöde (forts.)

### Skatt

Resultat före skatt för kvartalet uppgick till 306 MSEK (335) och skattekostnaden var 67 MSEK (68). Den effektiva skattesatsen uppgick till 22 procent (20) och den genomsnittliga skattesatsen var 21 procent (22). Den något högre effektiva skattesatsen jämfört med den genomsnittliga skattesatsen förklaras huvudsakligen av effekten från ej skattepliktiga intäkter/ej avdragsgilla kostnader. Skillnaden mellan periodens effektiva skattesats och motsvarande skattesats föregående år förklaras i huvudsak av att föregående års period påverkades positivt av lokala skattereduktioner och justeringar från tidigare år.

Resultat före skatt för perioden januari-september uppgick till 799 MSEK (1 023) och skattekostnaden var 140 MSEK (220). Den effektiva skattesatsen uppgick till 18 procent (22) och den genomsnittliga skattesatsen var 21 procent (20). Den lägre effektiva skattesatsen jämfört med den genomsnittliga skattesatsen förklaras huvudsakligen av etablering av skatteunion i Tyskland, vilken medfört att Lindab kunnat tillgodoräkna sig tidigare ej aktiverade underskottsavdrag. Skillnaden mellan periodens effektiva skattesats jämfört med motsvarande period föregående år har i huvudsak samma förklaringspost.

### Kassaflöde

Kassaflödet från den löpande verksamheten för kvartalet ökade till 444 MSEK (216). Den huvudsakliga anledningen till det förbättrade kassaflödet var periodens förändring av rörelsekapital, vilket uppgick till 62 MSEK (-199). Vid jämförelse med motsvarande period föregående år var utvecklingen av rörelsekapital främst driven av minskad kapitalbindning i lager, en förändring som förbättrade kassaflödet med 214 MSEK. Den positiva kassaflödeseffekten från förändring av rörelsekapital motverkades delvis av koncernens ökade reglering av ränta och skatt, en nettoförändring med -50 MSEK jämfört med motsvarande period föregående år. Rörelseresultatet i kvartalet uppgick till 351 MSEK (358) och kassaflöde före förändring av rörelsekapital var 382 MSEK (415).

Kassaflödet från finansieringsverksamheten för kvartalet uppgick till -348 MSEK (198). I detta saldo ingick likvidmässiga amorteringar med -84 MSEK (-69) avseende leasingrelaterade skulder. Övriga förändringar inom finansieringsverksamheten var huvud-

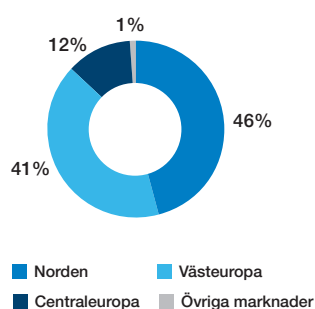
sakligen relaterade till förändring i upplåning och utnyttjande av kreditlimiter motsvarande -290 MSEK (241) netto.

Kassaflödet från den löpande verksamheten för perioden januari-september ökade till 1 122 MSEK (164). Förbättringen förklaras främst av periodens förändring av rörelsekapital, vilket uppgick till 165 MSEK (-991). Vid jämförelse med motsvarande period föregående år var utvecklingen av rörelsekapital huvudsakligen relaterad till minskad kapitalbindning i lager, en förändring som förbättrade kassaflödet med 874 MSEK. Även den lägre nettomässiga negativa kassaflödeseffekten från förändring i utestående rörelsefordringar/rörelseskulder bidrog positivt till rörelsekapitalets utveckling. Den positiva kassaflödeseffekten från förändring av rörelsekapital motverkades delvis av koncernens ökade reglering av ränta och skatt, en nettoförändring med -140 MSEK jämfört med motsvarande period föregående år. Rörelseresultatet under perioden januari-september uppgick till 917 MSEK (1 081) och kassaflöde före förändring av rörelsekapital var 957 MSEK (1 155).

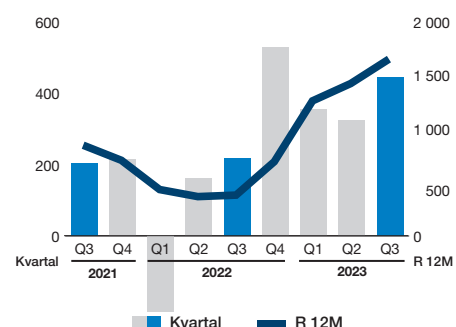
Kassaflödet från finansieringsverksamheten för perioden januari-september uppgick till -431 MSEK (1 018). I detta saldo ingick likvidmässiga amorteringar med -240 MSEK (-187) avseende leasingrelaterade skulder. Utdelning till aktieägare ökade med 46 MSEK och uppgick till -199 MSEK (-153). Övriga förändringar inom finansieringsverksamheten var huvudsakligen relaterade till förändring i upplåning och utnyttjande av kreditlimiter motsvarande -18 MSEK (1 332) netto.

Kassaflödet från investeringsverksamheten förklaras under rubriken Investeringar respektive Företagsförvärv.

Nettoomsättning per region, senaste 12 månader



Kassaflöde från den löpande verksamheten, MSEK  
Jämförelsetal år 2021 inkluderar avyttrad verksamhet



## Investeringar och finansiell ställning

### Investeringar

Investeringar i immateriella tillgångar och materiella anläggningstillgångar för kvartalet uppgick till 68 MSEK (72), varav 6 MSEK (4) avsåg investeringar i immateriella tillgångar.

Kassaflödet från investeringsverksamheten, exklusive förvärv och avyttringar av dotterbolag, uppgick i kvartalet netto till -67 MSEK (-60). I kassaflödet ingick en effekt från försäljning av immateriella tillgångar och materiella anläggningstillgångar om 1 MSEK (12).

Investeringar i immateriella tillgångar och materiella anläggningstillgångar för perioden januari-september uppgick till 273 MSEK (277), varav 37 MSEK (23) avsåg investeringar i immateriella tillgångar.

Kassaflödet från investeringsverksamheten, exklusive förvärv och avyttringar av dotterbolag, uppgick för perioden januari-september netto till -268 MSEK (-264). I kassaflödet ingick en effekt från försäljning av immateriella tillgångar och materiella anläggningstillgångar om 5 MSEK (13).

### Företagsförvärv

Under kvartalet genomfördes inga förvärv.

För information om tidigare förvärv 2023, se not 3.

### Finansiell ställning

Nettoskulden uppgick till 3 334 MSEK (3 390) per den 30 september 2023, varav 1 341 MSEK (1 116) avsåg leasingrelaterade skulder. Valutaeffekter minskade nettoskulden med -28 MSEK (42) under det tredje kvartalet.

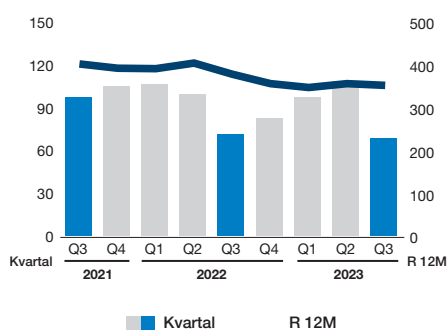
Soliditeten uppgick till 51 procent (48) och nettoskulsättningsgraden var 0,5 (0,5). Finansnettot för kvartalet uppgick till -45 MSEK (-23). Förändringen beror huvudsakligen på ökade räntekostnader till följd av ett högre ränteläge.

De befintliga kreditavtalen om 1 300 MSEK med Nordea och Raiffeisen Bank International och 70 MEUR med Raiffeisen Bank International, löper till andra kvartalet 2026. Lindab har även ett kreditavtal om 1 000 MSEK med Nordea, vilket löper till andra kvartalet 2025. Alla avtal innehåller en kovenant vilken följs upp kvartalsvis. Lindab uppfyllde villkoren per 30 september 2023.

### Ställda säkerheter och eventalförpliktelser

Inga väsentliga förändringar har skett i ställda säkerheter och eventalförpliktelser under tredje kvartalet 2023.

Bruttoinvesteringar i anläggningar, exkl. förvärv och avyttringar av dotterbolag, MSEK



### Investeringsprogram

- Lindab genomför ett investeringsprogram med syfte att uppnå ökad kapacitet, högre effektivitet, en säkrare arbetsmiljö och investering i förnybar solenergi.
- Under kvartalet gjordes fortsatta investeringar inom Ventilation Systems och Profile Systems. De största projekten avser automatisering av produktionslinjerna i Grevie (SE), Förslöv (SE) och Haderslev (DK).

## Övrigt

### Moderbolaget

Lindab International AB (publ), org. nr 556606-5446, är ett registrerat aktiebolag med säte i Båstad, Sverige. Aktien är noterad på Nasdaq Stockholm, Large Cap.

Nettoomsättningen under kvartalet uppgick till 2 MSEK (1). Periodens resultat uppgick till 0 MSEK (-4).

Nettoomsättningen för perioden januari-september uppgick till 5 MSEK (4). Periodens resultat uppgick till 1 233 MSEK (-2). I periodens resultat ingick utdelning från aktier i dotterbolag med 1 250 MSEK (7).

### Väsentliga risker och osäkerhetsfaktorer

Inga väsentliga förändringar i förhållande till vad Lindab angivit i avgiven årsredovisning för år 2022 under Risker och riskhantering (sid 64-69) har förekommit.

### Personal

Antalet anställda, omräknat till heltidsanställda, uppgick till 4 825 personer (5 012) vid kvartalets utgång. Justerat för förvärv och avyttringar är det en nettominskning med 341 personer jämfört med motsvarande kvartal föregående år.

### Incitamentsprogram

Principer om riktlinjer för ersättning till ledande befattningshavare fastställdes senast vid årsstämman 2021, principer som enligt beslut ska framläggas för fastställelse vid årsstämman minst vart fjärde år. Enligt dessa antagna riktlinjer ska ersättningsprogrammet för ledande befattningshavare bland annat omfatta kontant rörlig ersättning. Denna ersättning ska vara baserad på mätbara kriterier, vilka återspeglar fördefinierade finansiella och kvalitativa mål för Lindab. Baserat på tidigare beslut av årsstämman har ett långsiktigt incitamentsprogram implementerats år 2023. Programmet har en treårig mätperiod och eventuellt utfall av långsiktigt kontant rörlig ersättning ska på marknadsmässiga villkor investeras i aktier eller aktierelaterade instrument i Lindab. Total kostnad vid maximalt utfall för den treåriga mätperioden 2023 till 2025 uppskattas till 14 MSEK. Långsiktiga incitamentsprogram från 2021 respektive 2022 har i allt väsentligt samma utformning som programmet för 2023 och dessa programs mätperioder är 2021 till 2023 respektive 2022 till 2024.

### Optionsprogram

Vid årsstämman i maj 2023 beslutades om ett köptionsprogram för ledande befattningshavare i Lindabkoncernen genom en riktad emission av högst 275 000 köptioner. Med anledning av detta program har 225 500 köptioner tecknats under andra kvartalet av ledande befattningshavare i Lindab enligt marknadsmässig värdering utifrån fastställda avtal. Likvidmässig reglering och därigenom utskiftning av köptionerna till deltagarna har skett under inledningen av tredje kvartalet. Varje köption ger innehavaren rätt att förvärva en aktie i Lindab till lösenkurs om 209,70 SEK. Förvärv av aktier med stöd av option kan ske efter att Lindab offentliggjort halvårsrapporten för år 2026 och fram till och med den 31 augusti samma år. Vid årsstämmorna 2020, 2021 respektive 2022 beslutades också om köptionsprogram för ledande befattningshavare. Under tredje kvartalet 2023 har 210 000

externt ägda optioner i 2020 års köptionsprogram utnyttjats för att förvärva aktier enligt programmets villkor. Detta medförde att 210 000 egna aktier i Lindab International AB skiftades ut vid inlösen av optioner. Inlösen av optioner skedde till en lösenkurs om 101,90 SEK per aktie. Från 2021 års köptionsprogram finns 183 950 utestående optioner med en lösenkurs på 222,00 SEK som förfaller sommaren 2024. Från 2022 års köptionsprogram finns 238 050 utestående optioner med en lösenkurs på 219,90 SEK som förfaller sommaren 2025.

### Årsstämma

Styrelsen har beslutat att årsstämman ska hållas den 14 maj 2024. Kallelse till stämman kommer att gå ut i vederbörlig ordning.

### Utdelning

På årsstämman den 11 maj 2023 beslutades om en utdelning om 5,20 SEK per aktie. Utdelning fördelas halvårsvis där den första utbetalningen om 2,60 SEK per aktie skedde i maj. Den andra utbetalningen om 2,60 SEK per aktie har avstämningsdag 6 november 2023 med förväntad utbetalning den 9 november 2023.

### Valberedningen

I enlighet med beslut på årsstämman har styrelsens ordförande, i samråd med bolagets tre största ägare, utsett en valberedning. Utifrån detta har Henrik Didner (Didner & Gerge Fonder), Thomas Ehlin (Fjärde AP-fonden), Martin Nilsson (Första AP-Fonden) och Peter Nilsson (styrelseordförande i Lindab International AB) bildat en valberedning inför Lindabs årsstämma i maj 2024. Henrik Didner utsågs till valberedningens ordförande.

### Väsentliga händelser under rapportperioden

Inga väsentliga händelser under rapportperioden finns att rapportera.

### Väsentliga händelser efter rapportperioden

I oktober förvärvades det brittiska ventilationsbolaget HAS-Vent Ltd. som är en ledande tillverkare och distributör av ventilationsprodukter i Storbritannien. Genom förvärvet stärker Lindab sin försäljning och produktion av ventilationsprodukter på en av Europas viktigaste marknader.

Inga övriga väsentliga händelser efter rapportperioden finns att rapportera.

### Allmän information

I december 2021 avyttrade Lindab segmentet Building Systems. Nyckeltal för tidigare perioder än 2022 inkluderar avyttrad verksamhet, vilket medför att nyckeltal för rullande 12 månader år 2022 är beräknade utifrån både utfall inklusive och exklusive avyttrad verksamhet. För ytterligare information se not 6.

Om ej annat anges i denna delårsrapport avses koncernen. Siffror inom parantes anger utfall för motsvarande period föregående år. Om ej annat anges avses belopp i MSEK.

Rapporten har granskats av bolagets revisorer.

## Segment – Ventilation Systems

### Nyckeltal

	2023 jul-sep	2022 jul-sep	2023 jan-sep	2022 jan-sep
Nettoomsättning, MSEK	2 388	2 232	7 286	6 186
Nettoomsättningstillväxt, %	7	37	18	31
Justerat <sup>1)</sup> rörelseresultat, MSEK	268	223	769	698
Justerat <sup>1)</sup> rörelsemarginal, %	11,2	10,0	10,6	11,3
Antal anställda vid periodens utgång	3 868	3 984	3 868	3 984

<sup>1)</sup> Inga engångsposter och omstrukturingskostnader rapporterades i tredje kvartalet 2023 jämfört med -3 MSEK i motsvarande period föregående år. I perioden januari-september 2022 rapporterades engångsposter och omstrukturingskostnader om -22 MSEK. Se Avstämningar sidan 23.

### Försäljning och marknad

Nettoomsättningen under kvartalet uppgick till 2 388 MSEK (2 232), en ökning med 7 procent. Den organiska försäljningstillväxten var negativ med 8 procent medan valutaeffekter var positiva med 8 procent. Strukturförändringar bidrog positivt med 7 procent.

Ventilation Systems rapporterade sitt försäljningsmässigt högsta tredje kvartal någonsin, drivet av strukturell tillväxt och positiva valutaeffekter. Den strukturella tillväxten var relaterad till förvärven Liftasud, Disys, Raab, Firmac, Irish Ventilation & Filtration och Ventilace.

Inom Ventilation Systems har Lindab aktivt arbetat med avvägning mellan volym och lönsamhet, med tydlig målsättning att prioritera lönsamheten. Detta tillsammans med dämpad byggaktivitet i Europa har resulterat i en negativ organisk försäljningsutveckling. Den lägre byggaktiviteten är ett resultat av ett högre ränteläge, vilket har medfört att samtliga regioner rapporterade negativ organisk försäljningsutveckling under kvartalet.

Byggmarknaden i Västeuropa var under kvartalet relativt stabil, men varierande mellan individuella marknader. Tyskland, vilket är Lindabs största ventilationsmarknad i Västeuropa till följd av förvärven av Felderer och Raab, rapporterade minskad försäljning. Övriga viktiga kärnmarknader som Frankrike och Italien rapporterade positiv organisk tillväxt, medan försäljningen minskade något i Storbritannien och Irland. Den organiska försäljningstillväxten i Centraleuropa var också varierad med positiv tillväxt i Tjeckien och Rumänien, medan försäljningen i Polen och Estland minskade. I Norden minskade försäljningen på samtliga marknader. Generellt är Norden den region i Europa där byggaktiviteten har bromsat in kraftigast till följd av högre ränteläge och kostnadsinflation.

### Resultat

Justerat rörelseresultat för kvartalet ökade till 268 MSEK (223). Inga engångsposter eller omstrukturingskostnader rapporterades under perioden jämfört med -3 MSEK motsvarande period föregående år, se Avstämningar sidan 23. Justerat rörelsemarginal ökade till 11,2 procent (10,0).

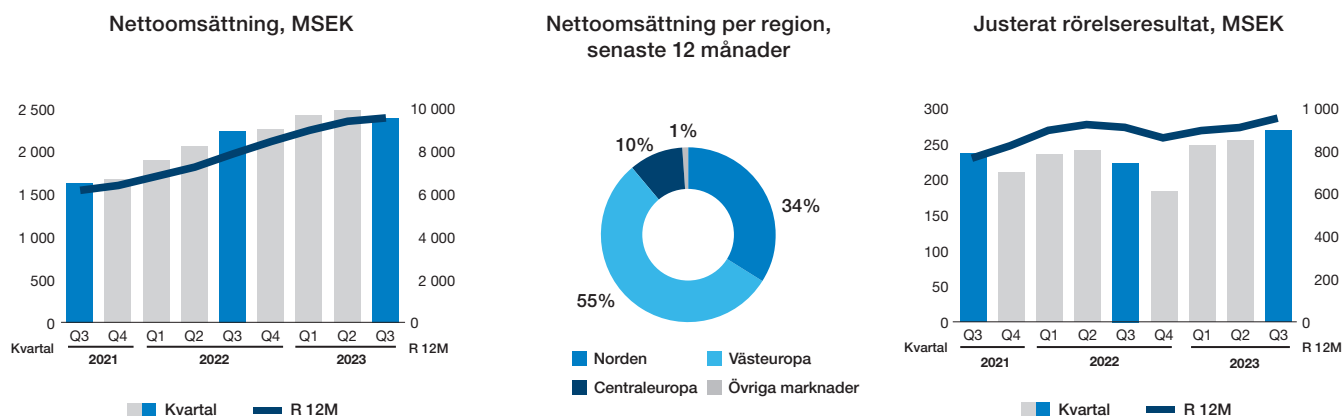
Det förbättrade justerade rörelseresultatet, vilket är det högsta någonsin för ett tredje kvartal, förklaras främst av stärkt bruttomarginal och lägre kostnader justerat för strukturförändringar, men även av positiva valutaeffekter. De lägre kostnaderna är delvis ett resultat av det kostnadsbesparingsprogram som initierades under våren för att anpassa verksamheten till lägre efterfrågan på kort sikt. Strukturförändringar bidrog även positivt till det justerade rörelseresultatet.

Justerat rörelseresultat för perioden januari-september ökade till 769 MSEK (698). Inga engångsposter eller omstrukturingskostnader rapporterades under perioden jämfört med -22 MSEK motsvarande period föregående år, se Avstämningar sidan 23. Justerat rörelsemarginal uppgick till 10,6 procent (11,3).

### Aktiviteter

Som ett av få bolag i världen kommer Lindab få en testleverans av fossilfritt stål. Lindab kan dessutom redan idag erbjuda ventilationskanaler i återvunnet stål.

Under kvartalet har Lindab tagit en mobil produktionsanläggning i drift. Ventilationskanaler är skrymmande att transportera och genom att kunna tillverka dimensioner upp till 2 000 mm i diameter på plats, sparas både transporter och tid.





## Segment – Profile Systems

### Nyckeltal

	2023 jul-sep	2022 jul-sep	2023 jan-sep	2022 jan-sep
Nettoomsättning, MSEK	863	1 007	2 554	2 957
Nettoomsättningstillväxt, %	-14	17	-14	25
Justerat <sup>1)</sup> rörelseresultat, MSEK	90	147	184	447
Justerat <sup>1)</sup> rörelsemarginal, %	10,4	14,6	7,2	15,1
Antal anställda vid periodens utgång	897	973	897	973

1) Inga engångsposter eller omstrukturingskostnader har rapporterats under 2023 respektive 2022.

### Försäljning och marknad

Nettoomsättningen under kvartalet uppgick till 863 MSEK (1 007), en minskning med 14 procent. Den organiska försäljningstillväxten var negativ med 18 procent medan valutaeffekter var positiva med 4 procent.

Profile Systems rapporterade minskad organisk försäljningstillväxt, vilket förklaras av kombinationen av höga jämförelsetal och tydligt lägre efterfrågan på byggmarknaden.

Profile Systems har hög exponering mot nybyggnation och den svenska marknaden, där byggaktiviteten har bromsat in kraftigt under året till följd av det högre ränteläget som genererat lägre investeringar. Den svenska marknaden hade dessutom hög försäljning i jämförelseperioden, främst relaterad till industriella byggprojekt, men även stålprofiler för vägg-, tak- och bjälklagskonstruktioner. I de övriga marknaderna i Norden rapporterade Danmark positiv organisk tillväxt, medan försäljningen i Norge minskade marginellt.

Efterfrågan i Centraleuropa har fortsatt påverkats av en dämpad byggmarknad, där framför allt större byggprojekt har senarelagts till följd av hög kostnadsinflation. Detta har resulterat i att försäljningen under kvartalet minskade på samtliga marknader, med undantag för Ungern och Rumänien.

Verksamheten i Västeuropa minskade endast något, men påverkan var marginell då regionen endast representerar en mindre del av Profile Systems totala försäljning.

### Resultat

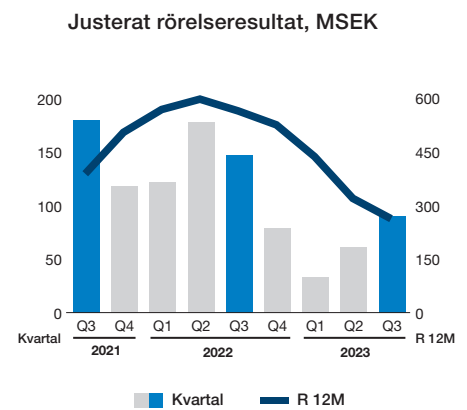
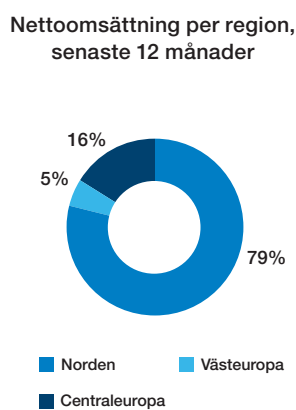
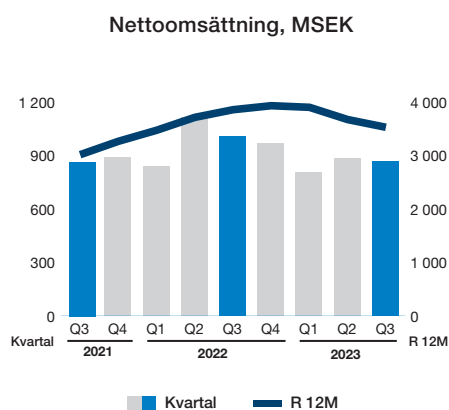
Profile Systems justerade rörelseresultat för kvartalet uppgick till 90 MSEK (147). Inga engångsposter eller omstrukturingskostnader rapporterades under perioden respektive föregående år. Justerat rörelsemarginal uppgick till 10,4 procent (14,6).

Det lägre justerade rörelseresultatet och rörelsemarginalen förklaras främst av lägre försäljning, men även av något lägre bruttomarginal. Den lägre försäljningen är till följd av dämpad byggaktivitet i framför allt Norden men även Centraleuropa. Den något lägre bruttomarginalen under kvartalet har påverkats av strategiska åtgärder för att reducera lagernivåerna ytterligare i Centraleuropa. Det justerade rörelseresultatet föregående år var särskilt högt till följd av betydande leveranser av flera enskilda byggprojekt och hallar.

Justerat rörelseresultat för perioden januari-september uppgick till 184 MSEK (447). Inga engångsposter eller omstrukturingskostnader rapporterades under perioden respektive föregående år. Justerat rörelsemarginal uppgick till 7,2 procent (15,1).

### Aktiviteter

Profile Systems har lanserat Solar Roof i en ny version. Solar Roof har solpaneler integrerade i plåttaket vilket gör det enkelt att montera. Solar Roofs solpaneler är endast 3 mm tjocka, vilket gör att de smälter in i takets design.



## Nettoomsättning och segmentsfördelning

### Nettoomsättning och tillväxt

MSEK	2023 jul-sep	2022 jul-sep	2023 jan-sep	2022 jan-sep	2022 jan-dec
Nettoomsättning	3 251	3 239	9 840	9 143	12 366
Förändring	12	751	697	2 055	2 718
Förändring, %	0	30	8	29	28
Varav					
Organiskt, %	-11	7	-10	14	11
Förvärv/avyttring, %	4	20	13	11	13
Valutaeffekter, %	7	3	5	4	4

### Nettoomsättning per segment och region

MSEK	2023 jul-sep	%	2022 jul-sep	%	2023 jan-sep	%	2022 jan-sep	%	2022 jan-dec	%
<b>Ventilation Systems</b>	<b>2 388</b>	<b>74</b>	<b>2 232</b>	<b>69</b>	<b>7 286</b>	<b>74</b>	<b>6 186</b>	<b>68</b>	<b>8 444</b>	<b>68</b>
- varav Norden	733	31	801	36	2 373	33	2 511	41	3 362	40
- varav Västeuropa	1 363	57	1 168	52	4 047	55	2 866	46	4 032	48
- varav Centraleuropa	248	10	219	10	719	10	688	11	886	10
- varav Övriga marknader	44	2	44	2	147	2	121	2	164	2
<b>Profile Systems</b>	<b>863</b>	<b>26</b>	<b>1 007</b>	<b>31</b>	<b>2 554</b>	<b>26</b>	<b>2 957</b>	<b>32</b>	<b>3 922</b>	<b>32</b>
- varav Norden	663	77	817	81	2 017	79	2 375	80	3 148	80
- varav Västeuropa	48	6	45	4	127	5	135	4	176	5
- varav Centraleuropa	148	17	140	14	400	16	436	15	585	15
- varav Övriga marknader	4	0	5	1	10	0	11	1	13	0
<b>Totalt</b>	<b>3 251</b>	<b>100</b>	<b>3 239</b>	<b>100</b>	<b>9 840</b>	<b>100</b>	<b>9 143</b>	<b>100</b>	<b>12 366</b>	<b>100</b>
- varav Norden	1 396	43	1 618	50	4 390	45	4 886	54	6 510	53
- varav Västeuropa	1 411	44	1 213	37	4 174	42	3 001	33	4 208	34
- varav Centraleuropa	396	12	359	11	1 119	11	1 124	12	1 471	12
- varav Övriga marknader	48	1	49	2	157	2	132	1	177	1
<b>Internförsäljning brutto alla segment</b>	<b>10</b>		<b>11</b>		<b>31</b>		<b>34</b>		<b>46</b>	

### Rörelseresultat, rörelsemarginal och resultat före skatt

MSEK	2023 jul-sep	%	2022 jul-sep	%	2023 jan-sep	%	2022 jan-sep	%	2022 jan-dec	%
Ventilation Systems	268	11,2	223	10,0	769	10,6	698	11,3	881	10,4
Profile Systems	90	10,4	147	14,6	184	7,2	447	15,1	526	13,4
Övrig verksamhet	-7	-	-9	-	-36	-	-42	-	-60	-
<b>Justerat rörelseresultat</b>	<b>351</b>	<b>10,8</b>	<b>361</b>	<b>11,1</b>	<b>917</b>	<b>9,3</b>	<b>1 103</b>	<b>12,1</b>	<b>1 347</b>	<b>10,9</b>
Engångsposter och omstruktureringkostnader <sup>1)</sup>	-	-	-3	-	-	-	-22	-	-22	-
<b>Rörelseresultat</b>	<b>351</b>	<b>10,8</b>	<b>358</b>	<b>11,1</b>	<b>917</b>	<b>9,3</b>	<b>1 081</b>	<b>11,8</b>	<b>1 325</b>	<b>10,7</b>
Finansnetto	-45	-	-23	-	-118	-	-58	-	-87	-
<b>Resultat före skatt</b>	<b>306</b>	<b>9,4</b>	<b>335</b>	<b>10,3</b>	<b>799</b>	<b>8,1</b>	<b>1 023</b>	<b>11,2</b>	<b>1 238</b>	<b>10,0</b>

1) Engångsposter och omstruktureringkostnader som ingår i rörelseresultatet framgår av Avstämningar sidan 23.

### Antal anställda vid periodens utgång

	2023 jul-sep	%	2022 jul-sep	%	2023 jan-sep	%	2022 jan-sep	%	2022 jan-dec	%
Ventilation Systems	3 868	80	3 984	80	3 868	80	3 984	80	3 862	80
Profile Systems	897	19	973	19	897	19	973	19	936	19
Övrig verksamhet	60	1	55	1	60	1	55	1	55	1
<b>Totalt</b>	<b>4 825</b>	<b>100</b>	<b>5 012</b>	<b>100</b>	<b>4 825</b>	<b>100</b>	<b>5 012</b>	<b>100</b>	<b>4 853</b>	<b>100</b>

## Koncernens resultaträkning

MSEK	2023 jul-sep	2022 jul-sep	2023 jan-sep	2022 jan-sep	R 12M 2022 okt- 2023 sep	R 12M 2021 okt- 2022 sep	2022 jan-dec
Nettoomsättning	3 251	3 239	9 840	9 143	13 063	11 703	12 366
Kostnad för sålda varor	-2 344	-2 357	-7 169	-6 522	-9 555	-8 320	-8 908
<b>Bruttoresultat</b>	<b>907</b>	<b>882</b>	<b>2 671</b>	<b>2 621</b>	<b>3 508</b>	<b>3 383</b>	<b>3 458</b>
Övriga rörelseintäkter	40	32	76	89	102	130	115
Försäljningskostnader	-393	-339	-1 172	-963	-1 547	-1 264	-1 338
Administrationskostnader	-166	-158	-522	-467	-714	-608	-659
Forsknings- och utvecklingskostnader	-17	-14	-50	-44	-67	-58	-61
Övriga rörelsekostnader	-20	-45	-86	-155	-121	-191	-190
<b>Summa rörelsekostnader</b>	<b>-556</b>	<b>-524</b>	<b>-1 754</b>	<b>-1 540</b>	<b>-2 347</b>	<b>-1 991</b>	<b>-2 133</b>
<b>Rörelseresultat<sup>1)</sup></b>	<b>351</b>	<b>358</b>	<b>917</b>	<b>1 081</b>	<b>1 161</b>	<b>1 392</b>	<b>1 325</b>
Ränteintäkter	3	1	6	3	8	3	5
Räntekostnader	-47	-21	-125	-49	-158	-59	-82
Övriga finansiella intäkter och kostnader	-1	-3	1	-12	3	-15	-10
<b>Finansnetto</b>	<b>-45</b>	<b>-23</b>	<b>-118</b>	<b>-58</b>	<b>-147</b>	<b>-71</b>	<b>-87</b>
<b>Resultat före skatt</b>	<b>306</b>	<b>335</b>	<b>799</b>	<b>1 023</b>	<b>1 014</b>	<b>1 321</b>	<b>1 238</b>
Skatt på periodens resultat	-67	-68	-140	-220	-184	-284	-264
<b>Periodens resultat från kvarvarande verksamhet</b>	<b>239</b>	<b>267</b>	<b>659</b>	<b>803</b>	<b>830</b>	<b>1 037</b>	<b>974</b>
<b>Avvecklad verksamhet</b>							
Periodens resultat från avvecklad verksamhet, netto efter skatt	-	-	-	-	-	-13	-
<b>Periodens resultat från avvecklad verksamhet</b>	<b>-</b>	<b>-</b>	<b>-</b>	<b>-</b>	<b>-</b>	<b>-13</b>	<b>-</b>
<b>Total verksamhet</b>							
<b>Periodens resultat från total verksamhet</b>	<b>239</b>	<b>267</b>	<b>659</b>	<b>803</b>	<b>830</b>	<b>1 024</b>	<b>974</b>
- hänförligt till moderbolagets aktieägare	239	267	659	803	830	1 024	974
- hänförligt till innehav utan bestämmande inflytande	-	-	-	-	-	-	-
<b>Resultat per aktie före utspädning, SEK<sup>2)</sup></b>	<b>3,13</b>	<b>3,48</b>	<b>8,62</b>	<b>10,49</b>	<b>10,86</b>	<b>13,37</b>	<b>12,73</b>
- varav hänförligt till kvarvarande verksamhet	3,13	3,48	8,62	10,49	10,86	13,54	12,73
<b>Resultat per aktie efter utspädning, SEK<sup>2)</sup></b>	<b>3,11</b>	<b>3,47</b>	<b>8,59</b>	<b>10,46</b>	<b>10,83</b>	<b>13,33</b>	<b>12,70</b>
- varav hänförligt till kvarvarande verksamhet	3,11	3,47	8,59	10,46	10,83	13,50	12,70

1) Engångsposter och omstrukturingskostnader, som redovisas inom rörelseresultatet, framgår av Avstämningar sidan 23.

2) Beräknat på antal utestående aktier, det vill säga exklusive aktier i eget förvar.

## Koncernens rapport över totalresultat

MSEK	2023 jul-sep	2022 jul-sep	2023 jan-sep	2022 jan-sep	R 12M 2022 okt- 2023 sep	R 12M 2021 okt- 2022 sep	2022 jan-dec
<b>Periodens resultat från total verksamhet</b>	<b>239</b>	<b>267</b>	<b>659</b>	<b>803</b>	<b>830</b>	<b>1 024</b>	<b>974</b>
<b>Poster som inte ska återföras i resultaträkningen</b>							
Aktuariella vinster/förluster, förmånsbestämda planer	9	46	32	103	9	102	80
Uppskjuten skatt hänförlig till förmånsbestämda planer	-1	-9	-6	-21	-1	-20	-16
<b>Summa</b>	<b>8</b>	<b>37</b>	<b>26</b>	<b>82</b>	<b>8</b>	<b>82</b>	<b>64</b>
<b>Poster som senare kommer återföras i resultaträkningen</b>							
Omräkningsdifferenser, utländska verksamheter	-198	89	201	278	325	305	402
Säkring av nettoinvestering	16	-27	-30	-67	-37	-10	-74
Skatt hänförlig till säkring av nettoinvestering	-4	6	6	14	7	1	15
<b>Summa</b>	<b>-186</b>	<b>68</b>	<b>177</b>	<b>225</b>	<b>295</b>	<b>296</b>	<b>343</b>
<b>Övrigt totalresultat, netto efter skatt</b>	<b>-178</b>	<b>105</b>	<b>203</b>	<b>307</b>	<b>303</b>	<b>378</b>	<b>407</b>
<b>Totalresultat</b>	<b>61</b>	<b>372</b>	<b>862</b>	<b>1 110</b>	<b>1 113</b>	<b>1 402</b>	<b>1 381</b>
- hänförligt till moderbolagets aktieägare	61	372	862	1 110	1 113	1 402	1 381
- hänförligt till innehav utan bestämmande inflytande	-	-	-	-	-	-	-

## Koncernens rapport över kassaflöden

MSEK	2023 jul-sep	2022 jul-sep	2023 jan-sep	2022 jan-sep	R 12M 2022 okt- 2023 sep	R 12M 2021 okt- 2022 sep	2022 jan-dec
<b>LÖPANDE VERKSAMHETEN</b>							
Rörelseresultat	351	358	917	1 081	1 161	1 392	1 325
Rörelseresultat, avvecklad verksamhet <sup>1)</sup>	-	-	-	-	-	-25	-
Återläggning av avskrivningar och nedskrivningar	155	128	445	348	580	455	483
Återläggning av realisationsvinster (-)/förluster (+) rapporterade i rörelseresultatet	-1	-5	-3	-5	-3	-5	-5
Avsättningar, ej kassapåverkande	3	12	12	19	11	24	18
Justering övriga ej kassapåverkande poster	1	-1	3	-11	5	-12	-9
<b>Summa</b>	<b>509</b>	<b>492</b>	<b>1 374</b>	<b>1 432</b>	<b>1 754</b>	<b>1 829</b>	<b>1 812</b>
Erhållen ränta	2	1	6	3	7	4	4
Erlagd ränta	-48	-22	-124	-51	-157	-71	-84
Betald skatt	-81	-56	-299	-229	-378	-282	-308
<b>Kassaflöde från den löpande verksamheten före förändring av rörelsekapital</b>	<b>382</b>	<b>415</b>	<b>957</b>	<b>1 155</b>	<b>1 226</b>	<b>1 480</b>	<b>1 424</b>
<b>Förändring av rörelsekapital</b>							
Varulager (ökning -/minskning +)	36	-178	261	-613	522	-889	-352
Rörelsefordringar (ökning -/minskning +)	14	78	-322	-476	141	-242	-13
Rörelseskulder (ökning +/minskning -)	12	-99	226	98	-240	30	-368
<i>Summa förändring av rörelsekapital</i>	<i>62</i>	<i>-199</i>	<i>165</i>	<i>-991</i>	<i>423</i>	<i>-1 101</i>	<i>-733</i>
<b>Kassaflöde från den löpande verksamheten</b>	<b>444</b>	<b>216</b>	<b>1 122</b>	<b>164</b>	<b>1 649</b>	<b>379</b>	<b>691</b>
<b>INVESTERINGSVERKSAMHETEN</b>							
Förvärv av koncern-/intresseföretag	-4	-283	-297	-983	-297	-1 050	-983
Avyttring av koncernföretag	-	-12	-	-12	-	147	-12
Investeringar i immateriella tillgångar	-6	-4	-37	-23	-54	-35	-40
Investeringar i materiella anläggningstillgångar	-62	-68	-236	-254	-301	-347	-319
Förändring i finansiella anläggningstillgångar	0	0	0	0	0	0	0
Försäljning av immateriella tillgångar	-	-	1	-	1	0	-
Försäljning av materiella anläggningstillgångar	1	12	4	13	5	13	14
<b>Kassaflöde från investeringsverksamheten</b>	<b>-71</b>	<b>-355</b>	<b>-565</b>	<b>-1 259</b>	<b>-646</b>	<b>-1 272</b>	<b>-1 340</b>
<b>FINANSIERINGSVERKSAMHETEN</b>							
Upptagna lån	-	241	272	1 332	272	1 332	1 332
Amortering av lån	-290	-	-290	-	-527	-63	-237
Amortering av leasingrelaterade skulder	-84	-69	-240	-187	-312	-247	-259
Emission av aktier/köptioner samt inlösen av köptioner	26	26	26	26	26	26	26
Utdelning till aktieägare	-	-	-199	-153	-352	-283	-306
<b>Kassaflöde från finansieringsverksamheten</b>	<b>-348</b>	<b>198</b>	<b>-431</b>	<b>1 018</b>	<b>-893</b>	<b>765</b>	<b>556</b>
<b>Periodens kassaflöde</b>	<b>25</b>	<b>59</b>	<b>126</b>	<b>-77</b>	<b>110</b>	<b>-128</b>	<b>-93</b>
Likvida medel vid periodens början	613	429	481	542	495	597	542
Kursdifferens likvida medel	-19	7	12	30	14	26	32
<b>Likvida medel vid periodens slut</b>	<b>619</b>	<b>495</b>	<b>619</b>	<b>495</b>	<b>619</b>	<b>495</b>	<b>481</b>

1) För information om kassaflöde per kategori för avvecklad verksamhet (segmentet Building Systems), se not 6.

## Koncernens rapport över finansiell ställning

MSEK	2023-09-30	2022-09-30	2022-12-31
<b>TILLGÅNGAR</b>			
<b>Anläggningstillgångar</b>			
Goodwill	4 317	3 890	3 967
Övriga immateriella tillgångar	318	290	282
Materiella anläggningstillgångar	2 178	1 960	2 014
Nyttjanderättstillgångar	1 285	1 059	1 156
Finansiella räntebärande anläggningstillgångar	25	31	25
Övriga finansiella anläggningstillgångar	25	27	27
Uppskjuten skattefordran	70	46	36
<b>Summa anläggningstillgångar</b>	<b>8 218</b>	<b>7 303</b>	<b>7 507</b>
<b>Omsättningstillgångar</b>			
Varulager	2 595	2 989	2 752
Kundfordringar	2 295	2 357	1 951
Övriga omsättningstillgångar	424	289	262
Övriga räntebärande fordringar	31	7	4
Likvida medel	619	495	481
<b>Summa omsättningstillgångar</b>	<b>5 964</b>	<b>6 137</b>	<b>5 450</b>
<b>SUMMA TILLGÅNGAR</b>	<b>14 182</b>	<b>13 440</b>	<b>12 957</b>
<b>EGET KAPITAL OCH SKULDER</b>			
Eget kapital hänförligt till moderbolagets ägare	7 240	6 480	6 751
<b>Summa eget kapital</b>	<b>7 240</b>	<b>6 480</b>	<b>6 751</b>
<b>Långfristiga skulder</b>			
Räntebärande avsättningar till pensioner och liknande förpliktelser	200	205	217
Skulder till kreditinstitut	2 360	2 466	2 349
Skulder avseende leasing	1 030	849	930
Uppskjuten skatteskuld	165	159	150
Avsättningar	7	5	7
Övriga långfristiga skulder	53	43	41
<b>Summa långfristiga skulder</b>	<b>3 815</b>	<b>3 727</b>	<b>3 694</b>
<b>Kortfristiga skulder</b>			
Övriga räntebärande skulder	108	136	42
Skulder avseende leasing	311	267	282
Avsättningar	11	8	11
Leverantörsskulder	1 168	1 305	974
Övriga kortfristiga skulder	1 529	1 517	1 203
<b>Summa kortfristiga skulder</b>	<b>3 127</b>	<b>3 233</b>	<b>2 512</b>
<b>SUMMA EGET KAPITAL OCH SKULDER</b>	<b>14 182</b>	<b>13 440</b>	<b>12 957</b>

## Koncernens rapport över förändringar i eget kapital

MSEK	Eget kapital hänförligt till moderbolagets aktieägare				Totalt eget kapital
	Aktie-kapital	Övrigt tillskjutet kapital	Omräknings-reserv	Balanserad vinst inkl årets resultat	
<b>Utgående balans per 31 december 2021</b>	<b>79</b>	<b>2 272</b>	<b>180</b>	<b>3 119</b>	<b>5 650</b>
Periodens resultat				803	803
Övrigt totalresultat, netto efter skatt					
Aktuariella vinster/förluster, förmånsbaserade planer				82	82
Omräkningsdifferenser, utländska verksamheter			278		278
Säkring av nettoinvestering (efter skatt)			-53		-53
<i>Summa totalresultat</i>	-	-	225	885	1 110
Emission/inlösen av köpoptioner				26	26
Utdelning till aktieägare				-306	-306
<i>Transaktioner med aktieägare</i>	-	-	-	-280	-280
<b>Utgående balans per 30 september 2022</b>	<b>79</b>	<b>2 272</b>	<b>405</b>	<b>3 724</b>	<b>6 480</b>
Periodens resultat				171	171
Övrigt totalresultat, netto efter skatt					
Aktuariella vinster/förluster, förmånsbaserade planer				-18	-18
Omräkningsdifferenser, utländska verksamheter			124		124
Säkring av nettoinvestering (efter skatt)			-6		-6
<i>Summa totalresultat</i>	-	-	118	153	271
<b>Utgående balans per 31 december 2022</b>	<b>79</b>	<b>2 272</b>	<b>523</b>	<b>3 877</b>	<b>6 751</b>
Periodens resultat				659	659
Övrigt totalresultat, netto efter skatt					
Aktuariella vinster/förluster, förmånsbaserade planer				26	26
Omräkningsdifferenser, utländska verksamheter			201		201
Säkring av nettoinvestering (efter skatt)			-24		-24
<i>Summa totalresultat</i>	-	-	177	685	862
Emission/inlösen av köpoptioner				26	26
Utdelning till aktieägare				-399	-399
<i>Transaktioner med aktieägare</i>	-	-	-	-373	-373
<b>Utgående balans per 30 september 2023</b>	<b>79</b>	<b>2 272</b>	<b>700</b>	<b>4 189</b>	<b>7 240</b>

### Aktiekapital

Per 30 september 2023 uppgick aktiekapitalet till 78 842 820 SEK (78 842 820) fördelat på 78 842 820 aktier (78 842 820) med ett kvotvärde om 1,00 SEK. Under tredje kvartalet begärde innehavare av optioner från 2020 års köpoptionsprogram lösen (se vidare optionsprogram på sidan 7), vilket resulterade i att Lindab International AB (publ) sålde 210 000 egna aktier till optionsinnehavarna. Vid utgången av kvartalet hade Lindab International AB (publ) 1 990 838 egna aktier (2 200 838), motsvarande 2,5 procent (2,8) av det totala antalet aktier i Lindab. Antal utestående aktier uppgick till 76 851 982 (76 641 982).

### Vinstdisposition

Årsstämman den 11 maj 2023 beslutade i enlighet med styrelsens förslag att lämna en utdelning om 5,20 SEK per aktie, motsvarande 399 MSEK. Resterande till förfogande stående vinstmedel om 1 443 MSEK balanseras i ny räkning. Utdelning om 5,20 SEK per aktie fördelades halvårsvis varav första utdelningen om 2,60 SEK per aktie, motsvarande 199 MSEK, med avstämningsdag den 15 maj 2023 och en andra utdelning om 2,60 SEK per aktie, motsvarande 199 MSEK, med avstämningsdag den 6 november 2023.

# Moderbolaget

## Resultaträkning

MSEK	2023 jul-sep	2022 jul-sep	2023 jan-sep	2022 jan-sep	2022 jan-dec
Nettoomsättning	2	1	5	4	6
Administrationskostnader	-3	-2	-8	-7	-9
<b>Rörelseresultat</b>	<b>-1</b>	<b>-1</b>	<b>-3</b>	<b>-3</b>	<b>-3</b>
Resultat från dotterbolag	-	-	1 250	7	62
Räntekostnader, interna	0	-4	-19	-8	-15
<b>Resultat före skatt</b>	<b>-1</b>	<b>-5</b>	<b>1 228</b>	<b>-4</b>	<b>44</b>
Skatt på periodens resultat	1	1	5	2	-8
<b>Periodens resultat<sup>1)</sup></b>	<b>0</b>	<b>-4</b>	<b>1 233</b>	<b>-2</b>	<b>36</b>

1) Totalresultat överensstämmer med periodens resultat.

## Rapport över finansiell ställning

MSEK	2023-09-30	2022-09-30	2022-12-31
<b>TILLGÅNGAR</b>			
<b>Anläggningstillgångar</b>			
<i>Finansiella anläggningstillgångar</i>			
Andelar i koncernföretag	3 467	3 467	3 467
Finansiella räntebärande anläggningstillgångar	5	5	5
Uppskjuten skattefordran	1	1	1
<b>Summa anläggningstillgångar</b>	<b>3 473</b>	<b>3 473</b>	<b>3 473</b>
<b>Omsättningstillgångar</b>			
Fordran på koncernföretag	220	-	55
Aktuell skattefordran	3	3	-
Likvida medel	0	0	0
<b>Summa omsättningstillgångar</b>	<b>223</b>	<b>3</b>	<b>55</b>
<b>SUMMA TILLGÅNGAR</b>	<b>3 696</b>	<b>3 476</b>	<b>3 528</b>
<b>EGET KAPITAL OCH SKULDER</b>			
<b>Eget kapital</b>			
<i>Bundet eget kapital</i>			
Aktiekapital	79	79	79
Reservfond	708	708	708
<i>Fritt eget kapital</i>			
Överkursfond	90	90	90
Balanserad vinst	1 379	1 716	1 716
Periodens resultat	1 233	-2	36
<b>Summa eget kapital</b>	<b>3 489</b>	<b>2 591</b>	<b>2 629</b>
<b>Avsättningar</b>			
Räntebärande avsättningar	5	5	5
<b>Summa avsättningar</b>	<b>5</b>	<b>5</b>	<b>5</b>
<b>Kortfristiga skulder</b>			
Skuld till koncernföretag	-	725	886
Aktuell skatteskuld	-	-	6
Upplupna kostnader och förutbetalda intäkter	2	2	2
Övriga kortfristiga skulder	200	153	-
<b>Summa kortfristiga skulder</b>	<b>202</b>	<b>880</b>	<b>894</b>
<b>SUMMA EGET KAPITAL OCH SKULDER</b>	<b>3 696</b>	<b>3 476</b>	<b>3 528</b>

# Nyckeltal

MSEK	2023			2022			2021		
	jul-sep	apr-jun	jan-mar	okt-dec	jul-sep	apr-jun	jan-mar	okt-dec	jul-sep
Nettoomsättning	3 251	3 365	3 224	3 223	3 239	3 171	2 733	2 560	2 488
Tillväxt, %	0	6	18	26	30	27	30	23	21
- varav organisk	-11	-13	-5	1	7	14	23	20	19
- varav förvärv/avyttring	4	14	20	20	20	10	3	3	3
- varav valutaeffekter	7	5	3	5	3	3	4	0	-1
Rörelseresultat före av- och nedskrivningar	506	450	406	379	486	514	429	418	500
Rörelseresultat	351	302	264	244	358	402	321	311	403
Justerat rörelseresultat	351	302	264	244	361	402	340	311	403
Resultat före skatt	306	263	230	215	335	381	307	298	394
Periodens resultat	239	240	180	171	267	300	236	234	299
Rörelsemarginal, %	10,8	9,0	8,2	7,6	11,1	12,7	11,7	12,1	16,2
Justerad rörelsemarginal, %	10,8	9,0	8,2	7,6	11,1	12,7	12,4	12,1	16,2
Vinstmarginal före skatt, %	9,4	7,8	7,1	6,7	10,3	12,0	11,2	11,6	15,8
<b>Nyckeltal inklusive avyttrad verksamhet<sup>1)</sup></b>									
Nettoomsättning	3 251	3 365	3 224	3 223	3 239	3 171	2 733	2 846	2 778
Tillväxt, %	0	6	18	13	17	15	22	23	21
- varav organisk	-11	-13	-5	1	7	13	21	20	20
- varav förvärv/avyttring	4	14	20	8	7	0	-3	3	2
- varav valutaeffekter	7	5	3	4	3	2	4	0	-1
Rörelseresultat före av- och nedskrivningar	506	450	406	379	486	514	429	393	494
Rörelseresultat	351	302	264	244	358	402	321	286	6
Justerat rörelseresultat	351	302	264	244	361	402	340	324	424
Resultat före skatt	306	263	230	215	335	381	307	275	-2
Periodens resultat	239	240	180	171	267	300	236	221	-102
Rörelsemarginal, %	10,8	9,0	8,2	7,6	11,1	12,7	11,7	10,0	0,2
Justerad rörelsemarginal, %	10,8	9,0	8,2	7,6	11,1	12,7	12,4	11,4	15,3
Vinstmarginal före skatt, %	9,4	7,8	7,1	6,7	10,3	12,0	11,2	9,7	-0,1
<b>Nyckeltal inklusive avyttrad verksamhet<sup>1)</sup></b>									
Kassaflöde från den löpande verksamheten	444	323	355	527	216	161	-213	215	202
Kassaflöde från den löpande verksamheten per aktie, SEK	5,78	4,21	4,64	6,88	2,82	2,11	-2,79	2,82	2,64
Fritt kassaflöde	373	159	25	446	-139	-564	-392	202	8
Justerat fritt kassaflöde	377	216	261	446	156	63	-319	110	107
Kassaflöde, investeringar i immateriella/materiella anläggningstillgångar	-68	-108	-97	-82	-72	-99	-106	-105	-97
<b>Nyckeltal inklusive avyttrad verksamhet<sup>1)</sup></b>									
Antal utestående aktier, tusental	76 852	76 642	76 642	76 642	76 642	76 467	76 467	76 467	76 467
Genomsnittligt antal utestående aktier, tusental	76 690	76 636	76 595	76 552	76 508	76 451	76 423	76 396	76 368
Resultat per aktie före utspädning, SEK	3,13	3,14	2,35	2,24	3,48	3,92	3,09	2,88	-1,33
Resultat per aktie efter utspädning, SEK	3,11	3,13	2,35	2,24	3,47	3,91	3,08	2,87	-1,34
Eget kapital hänförligt till moderbolagets ägare	7 240	7 158	7 011	6 751	6 480	6 087	5 932	5 650	5 358
Eget kapital hänförligt till innehav utan bestämmande inflytande	-	-	-	-	-	-	-	-	-
Eget kapital per aktie, SEK	94,21	93,39	91,69	88,08	84,54	79,61	77,58	73,89	70,07
Nettoskuld	3 334	3 747	3 456	3 310	3 390	3 169	2 155	1 696	1 836
Justerad nettoskuld	1 993	2 354	2 173	2 098	2 274	2 069	1 305	820	864
Finansiell nettoskuld <sup>2)</sup>	1 818	2 172	1 958	1 906	2 100	1 865	1 058	578	612
Nettoskuldsättningsgrad, ggr	0,5	0,5	0,5	0,5	0,5	0,5	0,4	0,3	0,3
Soliditet, %	51,1	49,3	51,4	52,1	48,2	48,1	53,8	54,8	49,8
Avkastning på eget kapital, %	12,0	12,8	14,2	15,8	17,3	11,5	11,4	9,9	9,5
Avkastning på sysselsatt kapital, %	10,7	11,0	12,7	14,1	15,5	12,3	12,3	11,0	10,6
Räntetäckningsgrad, ggr	7,5	7,1	7,6	7,7	16,6	27,0	24,9	26,7	0,8
Nettoskuld/EBITDA, exkl engångsposter och omstruktureringsskostnader	2,0	2,0	1,8	1,6	1,3	1,1	1,0	1,0	1,1
Finansiell nettoskuld/EBITDA exkl IFRS 16, exkl engångsposter och omstruktureringsskostnader <sup>2)</sup>	1,4	1,4	1,2	1,0	0,8	0,6	0,4	0,4	0,4
Antal anställda vid periodens utgång	4 825	4 912	4 926	4 853	5 012	4 920	4 579	4 549	5 182
- varav antal anställda avvecklad verksamhet	-	-	-	-	-	-	-	-	683

1) Nyckeltalen för tidigare period än 2022 inkluderar avyttrad verksamhet (Building Systems), vilket medför att nyckeltalen för rullande 12 månader år 2022 är beräknade utifrån både utfall inklusive och exklusive avyttrad verksamhet.

2) Från och med tredje kvartalet 2023 inkluderas detta alternativa nyckeltal som ett komplement till övrig finansiell information med syfte att ytterligare tydliggöra strukturen på koncernens beläning.



## Nyckeltal (forts.)

MSEK	2023	2022	2022	2021	2020
	jan-sep	jan-sep	jan-dec	jan-dec	jan-dec
Nettoomsättning	9 840	9 143	12 366	9 648	8 220
Tillväxt, %	8	29	28	17	-3
- varav organisk	-10	14	11	17	-2
- varav förvärv/avyttring	13	11	13	2	0
- varav valutaeffekter	5	4	4	-2	-1
Rörelseresultat före av- och nedskrivningar	1 362	1 429	1 808	1 660	1 185
Rörelseresultat	917	1 081	1 325	1 266	790
Justerat rörelseresultat	917	1 103	1 347	1 266	860
Resultat före skatt	799	1 023	1 238	1 223	752
Periodens resultat	659	803	974	958	554
Rörelsemarginal, %	9,3	11,8	10,7	13,1	9,6
Justerad rörelsemarginal, %	9,3	12,1	10,9	13,1	10,5
Vinstmarginal före skatt, %	8,1	11,2	10,0	12,7	9,1
<b>Nyckeltal inklusive avyttrad verksamhet<sup>1)</sup></b>					
Nettoomsättning	9 840	9 143	12 366	10 619	9 166
Tillväxt, %	8	29	16	16	-7
- varav organisk	-10	14	10	17	-6
- varav förvärv/avyttring	13	11	3	2	1
- varav valutaeffekter	5	4	3	-3	-2
Rörelseresultat före av- och nedskrivningar	1 362	1 429	1 808	1 645	1 284
Rörelseresultat	917	1 081	1 325	841	846
Justerat rörelseresultat	917	1 103	1 347	1 297	916
Resultat före skatt	799	1 023	1 238	802	811
Periodens resultat	659	803	974	537	596
Rörelsemarginal, %	9,3	11,8	10,7	7,9	9,2
Justerad rörelsemarginal, %	9,3	12,1	10,9	12,2	10,0
Vinstmarginal före skatt, %	8,1	11,2	10,0	7,6	8,8
<b>Nyckeltal inklusive avyttrad verksamhet<sup>1)</sup></b>					
Kassaflöde från den löpande verksamheten	1 122	164	691	704	1 129
Kassaflöde från den löpande verksamheten per aktie, SEK	14,63	2,14	9,03	9,22	14,79
Fritt kassaflöde	557	-1 095	-649	300	466
Justerat fritt kassaflöde	854	-100	346	319	709
Kassaflöde, investeringar i immateriella/materiella anläggningstillgångar	-273	-277	-359	-395	-425
<b>Nyckeltal inklusive avyttrad verksamhet<sup>1)</sup></b>					
Antal utestående aktier, tusental	76 852	76 642	76 642	76 467	76 357
Genomsnittligt antal utestående aktier, tusental	76 690	76 508	76 552	76 396	76 340
Resultat per aktie före utspädning, SEK	8,62	10,49	12,73	7,02	7,80
Resultat per aktie efter utspädning, SEK	8,59	10,46	12,70	7,00	7,80
Utdelning per aktie, SEK	-	-	5,20 <sup>2)</sup>	4,00	3,40
Eget kapital hänförligt till moderbolagets ägare	7 240	6 480	6 751	5 650	5 178
Eget kapital hänförligt till innehav utan bestämmande inflytande	-	-	-	-	0
Eget kapital per aktie, SEK	94,21	84,54	88,08	73,89	67,82
Nettoskuld	3 334	3 390	3 310	1 696	1 640
Justerad nettoskuld	1 993	2 274	2 098	820	663
Finansiell nettoskuld <sup>3)</sup>	1 818	2 100	1 906	578	414
Nettoskuldsättningsgrad, ggr	0,5	0,5	0,5	0,3	0,3
Soliditet, %	51,1	48,2	52,1	54,8	55,1
Avkastning på eget kapital, %	12,0	17,3	15,8	9,9	11,6
Avkastning på sysselsatt kapital, %	10,7	15,5	14,1	11,0	11,5
Räntetäckningsgrad, ggr	7,4	21,9	16,2	20,0	19,0
Nettoskuld/EBITDA, exkl engångsposter och omstruktureringskostnader	2,0	1,3	1,6	1,0	1,4
Finansiell nettoskuld/EBITDA exkl IFRS 16, exkl engångsposter och omstruktureringskostnader <sup>3)</sup>	1,4	0,8	1,0	0,4	0,5
Antal anställda vid periodens utgång	4 825	5 012	4 853	4 549	5 078
- varav antal anställda avvecklad verksamhet	-	-	-	-	692

1) Nyckeltalen för tidigare period än 2022 inkluderar avyttrad verksamhet (Building Systems), vilket medför att nyckeltalen för rullande 12 månader år 2022 är beräknade utifrån både utfall inklusive och exklusive avyttrad verksamhet.

2) Utdelningen för 2022 fördelas på två utbetalningstillfällen, 2,60 SEK per aktie i maj 2023 och 2,60 SEK per aktie i november 2023.

3) Från och med tredje kvartalet 2023 inkluderas detta alternativa nyckeltal som ett komplement till övrig finansiell information med syfte att ytterligare tydliggöra strukturen på koncernens belåning.

## Noter

### NOT 1 – REDOVISNINGSPRINCIPER

Koncernredovisningen för delårsrapporten har, i likhet med årsbokslutet för 2022, upprättats i enlighet med International Financial Reporting Standards (IFRS) såsom de har antagits av EU, den svenska Årsredovisningslagen samt Rådet för finansiell rapportering RFR 1, Kompletterande redovisning för koncerner.

Delårsrapporten är upprättad i enlighet med IAS 34 *Delårsrapportering*. Koncernen har samma redovisningsprinciper som beskrivits i årsredovisningen för 2022.

Inga av de nya eller omarbetade standarder, tolkningar och förbättringar som antagits av EU har haft någon väsentlig effekt på koncernen.

Upplysningar enligt IAS 34 p. 16 A *Delårsrapportering* lämnas såväl i noter som på annan plats i delårsrapporten.

#### Moderbolaget

Moderbolagets finansiella rapporter är utformade i enlighet med Årsredovisningslagen och RFR 2, Redovisning för juridiska personer, och enligt samma redovisningsprinciper som de som tillämpades i årsredovisningen för 2022.

### NOT 2 – EFFEKTER AV ÄNDRADE UPPSKATTNINGAR OCH BEDÖMNINGAR

Viktiga uppskattningar och bedömningar framgår av not 4 i årsredovisningen för 2022. Inga betydande förändringar har gjorts av de i årsredovisningen beskrivna ställningstaganden, förändrade ställningstaganden som skulle kunna ha en väsentlig inverkan på den aktuella delårsrapporten.

### NOT 3 – FÖRVÄRV OCH AVYTTRINGAR AV VERKSAMHET

#### Ventilace EU

Den 24 april 2023 tecknade Lindab avtal om att förvärva den tjeckiska ventilationsverksamheten Ventilace EU, ett förvärv som slutfördes den 5 juni 2023. Ventilace EU är en väletablerad tillverkare av rektangulära ventilationskanaler i Tjeckien. Med förvärvet stärker Lindab både försäljning och produktion av rektangulära ventilationskanaler i framför allt Tjeckien. Ventilace EU har sitt säte i Prag, Tjeckien. Verksamheten omsätter årligen cirka 42 MSEK och har en rörelsemarginal som är något lägre än Lindabkoncernens rörelsemarginal. Verksamheten har 30 medarbetare.

Förvärvet av verksamheten Ventilace EU reglerades huvudsakligen likvidmässigt vid tillträdet. Förvärvsrelaterade utgifter uppgick till 4 MSEK, varav 3 MSEK ingår i övriga rörelsekostnader år 2023 och resterande redovisades föregående år.

Enligt upprättad preliminär förvärvsanalys resulterade förvärvet i en goodwill, vilken bland annat hänför sig till att Lindab stärker sin ställning i Tjeckien, erhåller lokal expertis om rektangulär produktion och förväntas uppnå köparspecifika synergier. Identifierade immateriella tillgångar avser främst kundrelationer och varumärket Ventilace.

Ventilace EU konsolideras i Lindab från och med den 5 juni 2023. Förvärvet av verksamheten har medfört att Lindabs nettoomsättning från förvärvstillfället till den 30 september innevarande

år ökade med 12 MSEK och resultat efter skatt har påverkats positivt. Om förvärvet hade genomförts per den 1 januari 2023 hade koncernens nettoomsättning ökat med 30 MSEK. Bolaget är en del av segmentet Ventilation Systems.

#### Firmac Ltd.

Den 2 maj 2023 förvärvade Lindab samtliga aktier och röster i det brittiska ventilationsbolaget Firmac Ltd. Bolaget är marknadsledande i Europa avseende maskiner för tillverkning av rektangulära ventilationskanaler. Genom verksamheten Spiro har Lindab sedan tidigare ett starkt varumärke för tillverkning av maskiner för cirkulära ventilationskanaler. Med förvärvet får koncernen nu motsvarande verksamhet för rektangulära kanaler. Firmac Ltd. har sitt säte i Scarborough, Storbritannien. Bolaget omsätter årligen cirka 40 MSEK och har en rörelsemarginal i linje med Lindabkoncernens rörelsemarginal. Bolaget har 32 medarbetare.

Förvärvet av Firmac Ltd. reglerades likvidmässigt vid tillträdet. Förvärvsrelaterade utgifter uppgick till 3 MSEK, varav 1 MSEK ingår i övriga rörelsekostnader år 2023 och resterande redovisades föregående år.

Enligt upprättad preliminär förvärvsanalys resulterade förvärvet i en goodwill, vilken bland annat hänför sig till att Lindab erhåller expertis inom tillverkning av maskiner för produktion av rektangulära ventilationskanaler och ett komplement till Spiro för annan maskinteknik inom segmentet ventilation. Identifierade immateriella tillgångar avser främst kundrelationer och varumärket Firmac.

Firmac Ltd. konsolideras i Lindab från och med den 2 maj 2023. Förvärvet av bolaget har medfört att Lindabs nettoomsättning från förvärvstillfället till den 30 september innevarande år ökade med 21 MSEK och resultat efter skatt har påverkats positivt. Om förvärvet hade genomförts per den 1 januari 2023 hade koncernens nettoomsättning ökat med 34 MSEK. Bolaget är en del av segmentet Ventilation Systems.

#### Irish Ventilation & Filtration Ltd.

Den 3 mars 2023 förvärvade Lindab samtliga aktier och röster i det irländska ventilationsbolaget Irish Ventilation & Filtration Ltd. Bolaget är en ledande distributör av ventilationsprodukter och riktar sig främst till underhållsavdelningar på stora företag samt underhållsentreprenörer. I bolagets produktutbud ingår framför allt filter och fläktar, men även spjäll, galler och ventilationskanaler. Bolaget har även egen design och produktion av ventilationsaggregat. Med förvärvet får Lindab tillgång till nya kundkategorier och ett utökat produktsortiment samt stärker sin närvaro ytterligare på Irland. Irish Ventilation & Filtration Ltd. har sitt säte i Crumlin, Irland. Bolaget omsätter årligen cirka 100 MSEK och har en högre rörelsemarginal än Lindabkoncernens rörelsemarginal. Bolaget har 19 medarbetare.

Förvärvet av Irish Ventilation & Filtration Ltd. reglerades huvudsakligen likvidmässigt vid tillträdet. Förvärvsrelaterade utgifter uppgick till 3 MSEK och ingår i övriga rörelsekostnader.

Enligt upprättad preliminär förvärvsanalys resulterade förvärvet i en goodwill, vilken bland annat hänför sig till att Lindab stärker sin närvaro på Irland, erhåller expertis inom ventilationsdistribution

## Noter (forts.)

samt får ett bredare produktsortiment inom ventilation. Identifierade immateriella tillgångar avser främst kundrelationer och varumärket Irish Ventilation & Filtration.

Irish Ventilation & Filtration Ltd. konsolideras i Lindab från och med den 3 mars 2023. Förvärvet av bolaget har medfört att Lindabs nettoomsättning från förvärvstillfället till den 30 september innevarande år ökade med 69 MSEK och resultat efter skatt har påverkats positivt. Om förvärvet hade genomförts per den 1 januari 2023 hade koncernens nettoomsättning ökat med 86 MSEK. Bolaget är en del av segmentet Ventilation Systems.

### Raab Lüftungstechnik GmbH

Den 28 februari 2023 förvärvade Lindab samtliga aktier och röster i det tyska ventilationsbolaget Raab Lüftungstechnik GmbH. Bolaget är en ledande tillverkare av högkvalitativa rektangulära ventilationskanaler i södra Tyskland. Genom att addera bolaget till Lindabs verksamhet stärker koncernen sin position ytterligare på den tyska marknaden, en marknad som bedöms ha stor potential för koncernen framåtriktad. Raab Lüftungstechnik GmbH har sitt säte i Großmehring, norr om München i Tyskland. Bolaget omsätter årligen cirka 160 MSEK och har en rörelsemarginal som är i nivå med Lindabkoncernens rörelsemarginal. Bolaget har 95 medarbetare.

Förvärvet av Raab Lüftungstechnik GmbH reglerades huvudsakligen likvidmässigt vid tillträdet. Förvärvsrelaterade utgifter uppgick till 4 MSEK, varav 3 MSEK ingår i övriga rörelsekostnader år 2023 och resterande del redovisades föregående år.

Enligt upprättad preliminär förvärvsanalys resulterade förvärvet i en goodwill, vilken bland annat hänför sig till att Lindab stärker sin ställning på en viktig marknad för koncernen, både avseende försäljning och produktion av rektangulära ventilationskanaler. Förvärvet förväntas (tillsammans med Felderer GmbH, som Lindab förvärvade under 2022) medföra ett ännu starkare kunderbjudande samt möjlighet till ytterligare framåtriktade köparspecifika synergier. Identifierade immateriella tillgångar avser främst kundrelationer och varumärket Raab.

Raab Lüftungstechnik GmbH konsolideras i Lindab från och med den 28 februari 2023. Förvärvet av bolaget har medfört att Lindabs nettoomsättning från förvärvstillfället till den 30 september innevarande år ökade med 92 MSEK och resultat efter skatt har påverkats positivt. Om förvärvet hade genomförts per den 1 januari 2023 hade koncernens nettoomsättning ökat med 120 MSEK. Bolaget är en del av segmentet Ventilation Systems.

### Övrigt

Kassaflödet hänförligt till förvärv av verksamheter för år 2023 inkluderar, utöver tidigare nämnda transaktioner, även reglering om 38 MSEK för villkorad tilläggsköpeskillning från tidigare gjorda förvärv.

### Förvärvade verksamheter 2023

MSEK	2023-09-30 <sup>1),2)</sup>
Immateriella tillgångar	32
Materiella anläggningstillgångar	42
Nyttjanderätter	26
Uppskjuten skattefordran	0
Varulager	52
Kortfristiga fordringar	37
Likvida medel	40
<b>Summa förvärvade tillgångar</b>	<b>229</b>
Uppskjuten skatteskuld	-8
Långfristiga leasingkulder	-22
Kortfristiga leasingkulder	-5
Kortfristiga skulder	-87
<b>Summa övertagna skulder</b>	<b>-122</b>
<b>Verkligt värde förvärvade nettotillgångar</b>	<b>107</b>
Goodwill <sup>3)</sup>	241
<b>Köpeskillning inklusive tilläggsköpeskillning<sup>4)</sup></b>	<b>348</b>

1) Förvärvade verksamheter består av inkråmet från Ventilace EU a.s. samt bolagen Fimmac Ltd., Irish Ventilation & Filtration Ltd. och Raab Lüftungstechnik GmbH.

2) Förvärvsprisallokeringarna var preliminära per den 30 september till följd av ej definitiva värderingar av identifierade immateriella tillgångar.

3) Ingen del av ovan redovisad goodwill är avdragsgill vid inkomstbeskattning.

4) Köpeskillningarna är baserade på likvid reglering. Inkluderar ovillkorad tilläggsköpeskillning om 13 MSEK samt villkorad tilläggsköpeskillning om 45 MSEK. Den villkorade tilläggsköpeskillningen utbetalas helt eller delvis beroende på om framtida förväntningar avseende identifierade omsättnings- och resultatnivåer uppfylls under en 2- eller 3-års period. Möjligt odiskonterat belopp för framtida villkorad tilläggsköpeskillning är mellan 0-80 MSEK. Per den 30 september 2023 förväntas 93 procent av maximalt utfall inträffa.

### NOT 4 – RÖRELSESEGMENT

Koncernens segment består av Ventilation Systems och Profile Systems. Grunden för uppdelning på segment är de olika kunderbjudanden som respektive affärsområde tillhandahåller. Kunderbjudandena inom respektive segment är enligt följande:

- Ventilation Systems erbjuder installatörer och andra beställare inom ventilationsbranschen kanalsystem med tillbehör samt inneklimatlösningar för ventilation, kyla och värme.
- Profile Systems erbjuder byggsektorn produkter och system i tunnplåt för takavvattning, beklädnad av tak och väggar samt stålprofiler för vägg-, tak- och bjälklagskonstruktioner.

Både Ventilation Systems och Profile Systems verksamheter styrs utifrån geografiskt uppdelade säljorganisationer, vilka stötts av ett antal produkt- och systemområden med gemensamma produktions- och inköpsfunktioner för respektive affärsområde. Det som rapporteras under Övrigt omfattar moderbolaget och övriga gemensamma funktioner.

Information om intäkter från externa kunder samt justerat rörelseresultat per rörelsesegment framgår av tabellerna på sidan 10. Se även sidorna 8-9 för ytterligare segmentsinformation.

Internpris mellan koncernens segment sätts utifrån principen om armlängds avstånd, det vill säga mellan parter som är oberoende av varandra, välinformerade och har ett intresse av att transaktionen genomförs. Tillgångar och investeringar rapporteras där tillgången finns.

## Noter (forts.)

### NOT 5 – FINANSIELLA INSTRUMENT TILL VERKLIGT VÄRDE

MSEK	2023-09-30		2022-09-30		2022-12-31	
	Redovisat värde	Verkligt värde	Redovisat värde	Verkligt värde	Redovisat värde	Verkligt värde
<b>Upplysningar om verkligt värde per klass</b>						
<b>Finansiella tillgångar</b>						
Derivatillgångar	29	29	5	5	2	2
<b>Finansiella skulder</b>						
Skulder till kreditinstitut	2 372	2 355	2 470	2 470	2 361	2 357
Derivatskulder	4	4	16	16	21	21

#### Beskrivning av verkligt värde

Derivat avser valutaterminer som värderas till verkligt värde genom en diskontering av skillnaden mellan den avtalade terminskursen och den terminskurs som kan tecknas på balansdagen för den återstående kontraktperioden. Verkligt värde för räntebärande skulder till kreditinstitut lämnas i upplysningssyfte. Det verkliga värdet beräknas genom diskontering utifrån aktuell marknadsränta för framtida kassaflöden av kapitalbelopp och ränta.

De derivattillgångar och derivatskulder som finns återfinns samtliga i nivå 2 i värderingshierarkin.

För övriga finansiella tillgångar och skulder anses det redovisade värdet vara en rimlig approximation av verkligt värde. Koncernens innehav i onoterad aktie och vars verkliga värde inte kan beräknas på ett tillförlitligt sätt redovisas till anskaffningsvärde. Redovisat värde uppgår till 4 MSEK (4).

### NOT 6 – AVVECKLAD VERKSAMHET

Den 23 september 2021 tecknade Lindab ett avtal om att avyttra samtliga aktier och röster i affärsområdet, tillika segmentet, Building Systems. Baserat på beslutet och avtalet samt verksamhetens befintliga struktur bedömdes då alla förutsättningar vara

uppfyllda för att redovisa Building Systems som en verksamhet som innehas för försäljning enligt IFRS 5 *Anläggningstillgångar som innehas för försäljning och avvecklade verksamheter* och denna klassificeringsprincip tillämpades därmed vid utgången av tredje kvartalet 2021.

Avtalet om avyttring av Building Systems var bland annat villkorat av konkurrensgodkännande i Ryssland, ett godkännande som erhöles av rysk myndighet under fjärde kvartalet 2021. Detta medförde att avyttringen genomfördes i slutet av december 2021 varmed Building Systems redovisades som en avvecklad verksamhet vid utgången av fjärde kvartalet 2021.

För delårsrapporter upprättade år 2022 och framåt innebär tillämpningen av IFRS 5 *Anläggningstillgångar som innehas för försäljning och avvecklade verksamheter* bland annat att Building Systems nettoresultat efter skatt redovisas på egen rad i resultaträkningen i jämförelseperioden, särskild från kvarvarande verksamhets finansiella utfall. I koncernens rapport över kassaflöde redovisas rörelseresultatet för kvarvarande respektive avvecklad verksamhet/verksamhet som innehas för försäljning separat, men därefter redovisas utfallet för total verksamhet. För separat redogörelse för Building Systems utfall, se nedan.

#### Resultaträkning, avvecklad verksamhet

MSEK	2023 jul-sep	2022 jul-sep	2023 jan-sep	2022 jan-sep	R 12M 2022 okt- 2023 sep	R 12M 2021 okt- 2022 sep	2022 jan-dec
Nettoomsättning	-	-	-	-	-	286	-
Kostnad för sålda varor	-	-	-	-	-	-223	-
<b>Bruttoresultat</b>	-	-	-	-	-	<b>63</b>	-
Övriga rörelseintäkter	-	-	-	-	-	0	-
Försäljningskostnader	-	-	-	-	-	-20	-
Administrationskostnader	-	-	-	-	-	-23	-
Forsknings- och utvecklingskostnader	-	-	-	-	-	-3	-
Övriga rörelsekostnader	-	-	-	-	-	-42	-
<b>Summa rörelsekostnader</b>	-	-	-	-	-	<b>-88</b>	-
<b>Rörelseresultat<sup>1)</sup></b>	-	-	-	-	-	<b>-25</b>	-
Finansnetto	-	-	-	-	-	2	-
<b>Resultat före skatt</b>	-	-	-	-	-	<b>-23</b>	-
Skatt på periodens resultat	-	-	-	-	-	10	-
<b>Periodens resultat<sup>1)</sup></b>	-	-	-	-	-	<b>-13</b>	-
<b>Resultat per aktie före utspädning, SEK</b>	-	-	-	-	-	<b>-0,17</b>	-
<b>Resultat per aktie efter utspädning, SEK</b>	-	-	-	-	-	<b>-0,17</b>	-

1) För perioden R 12M 2021 oktober - 2022 september var rörelseresultatet belastat med engångsposter och omstrukturingskostnader om -38 MSEK hänförliga till avyttring av Building Systems. Beloppet var en konsekvens av beslutad avyttring och avsåg huvudsakligen nedskrivning av goodwill i samband med att verksamheten värderats till verkligt värde efter avdrag för försäljningskostnader. Periodens resultat motsvarande period var belastat med engångsposter och omstrukturingskostnader om -23 MSEK.

**Kassaflöde, avvecklad verksamhet**

<i>MSEK</i>	2023 jul-sep	2022 jul-sep	2023 jan-sep	2022 jan-sep	R 12M 2022 okt- 2023 sep	R 12M 2021 okt- 2022 sep	2022 jan-dec
Kassaflöde från den löpande verksamheten	-	-	-	-	-	-77	-
Kassaflöde från investeringsverksamheten	-	-	-	-	-	-7	-
Kassaflöde från finansieringsverksamheten	-	-	-	-	-	-28	-
<b>Periodens kassaflöde</b>	<b>-</b>	<b>-</b>	<b>-</b>	<b>-</b>	<b>-</b>	<b>-111</b>	<b>-</b>

**NOT 7 – TRANSAKTIONER MED NÄRSTÅENDE**

Lindabs närståendekrets och omfattning av transaktioner med närstående beskrivs i not 33 i årsredovisningen för 2022.

Vid årsstämman i maj 2023 fattades beslut om att inrätta ett köpoptionsprogram för ledande befattningshavare. Med anledning av detta program har 225 500 köpoptioner tecknats av ledande befattningshavare under det andra kvartalet. Under tredje kvartalet

har även 210 000 tidigare utställda optioner till ledande befattningshavare, enligt inrättat köpoptionsprogram år 2020, lösts in enligt gällande villkor. Se vidare under Optionsprogram på sidan 7.

Inga andra transaktioner har genomförts under perioden mellan Lindab och närstående som har haft en väsentlig inverkan på bolagets ställning och resultat.

Delårsrapporten för Lindab International AB (publ) har avgivits efter bemyndigande av styrelsen.

Båstad den 26 oktober 2023

Ola Ringdahl

VD och Koncernchef

# Revisors granskningsrapport avseende översiktlig granskning

## Inledning

Vi har utfört en översiktlig granskning av delårsrapporten för Lindab International AB (publ), org nr 556606-5446, för perioden 1 januari 2023 till 30 september 2023. Det är styrelsen och verkställande direktören som har ansvaret för att upprätta och presentera denna delårsrapport i enlighet med IAS 34 och årsredovisningslagen. Vårt ansvar är att uttala en slutsats om denna delårsrapport grundad på vår översiktliga granskning.

## Den översiktliga granskningens inriktning och omfattning

Vi har utfört vår översiktliga granskning i enlighet med International Standard on Review Engagements ISRE 2410 *Översiktlig granskning av finansiell delårsinformation utförd av företagets valda revisor*. En översiktlig granskning består av att göra förfrågningar, i första hand till personer som är ansvariga för finansiella frågor och redovisningsfrågor, att utföra analytisk granskning och att vidta andra översiktliga granskningsåtgärder. En översiktlig granskning har en annan inriktning och en betydligt mindre omfattning jämfört med den inriktning och omfattning som en revision enligt ISA och god revisionssed i övrigt har. De granskningsåtgärder som vidtas vid en översiktlig granskning gör det inte möjligt för oss att skaffa oss en sådan säkerhet att vi blir medvetna om alla viktiga omständigheter som skulle kunna ha blivit identifierade om en revision utförts. Den uttalade slutsatsen grundad på en översiktlig granskning har därför inte den säkerhet som en uttalad slutsats grundad på en revision har.

## Slutsats

Grundat på vår översiktliga granskning har det inte kommit fram några omständigheter som ger oss anledning att anse att delårsrapporten inte, i allt väsentligt, är upprättad för koncernens del i enlighet med IAS 34 och årsredovisningslagen samt för moderbolagets del i enlighet med årsredovisningslagen.

Göteborg den 26 oktober 2023

Deloitte AB

Harald Jagner

Auktoriserad revisor

## Avstämningar nyckeltal, ej definierade enligt IFRS

Bolaget presenterar vissa finansiella mått i delårsrapporten som inte definieras enligt IFRS. Bolaget anser att dessa mått ger värdefull kompletterande information till investerare och bolagets ledning då de möjliggör utvärdering av relevanta trender. Lindabs definitioner av dessa mått kan skilja sig från andra företags definitioner av samma begrepp. Dessa finansiella mått ska

därför ses som ett komplement snarare än en ersättning för mått som definieras enligt IFRS. Nedan presenteras definitioner av mått som inte definieras enligt IFRS och som inte nämns på annan plats i delårsrapporten. Avstämning av dessa mått sker i tabeller nedan. Då belopp i tabeller nedan har avrundats till MSEK, summerar inte alltid beräkningen på grund av avrundningar.

### Avstämningar

MSEK om ej annat anges.

Avkastning på eget kapital, inklusive avyttrad verksamhet <sup>1)</sup>	2023-09-30	2022-09-30	2022-12-31
Periodens resultat, rullande tolv månader	830	1 024	974
Genomsnittligt eget kapital	6 928	5 901	6 180
<b>Avkastning på eget kapital, %</b>	<b>12,0</b>	<b>17,3</b>	<b>15,8</b>

Avkastning på sysselsatt kapital, inklusive avyttrad verksamhet <sup>1)</sup>	2023-09-30	2022-09-30	2022-12-31
<b>Balansomslutning</b>	<b>14 182</b>	<b>13 440</b>	<b>12 957</b>
Avsättningar och uppskjuten skatteskuld	172	164	157
Övriga långfristiga skulder	53	43	41
<b>Summa långfristiga skulder</b>	<b>225</b>	<b>207</b>	<b>198</b>
Avsättningar	11	8	11
Leverantörsskulder	1 168	1 305	974
Övriga kortfristiga skulder	1 529	1 517	1 203
<b>Summa kortfristiga skulder</b>	<b>2 708</b>	<b>2 830</b>	<b>2 188</b>
<b>Sysselsatt kapital</b>	<b>11 249</b>	<b>10 403</b>	<b>10 571</b>
Resultat före skatt, rullande tolv månader	1 014	1 321	1 238
Finansiella kostnader, rullande tolv månader	158	77	93
<b>Summa</b>	<b>1 172</b>	<b>1 398</b>	<b>1 331</b>
Genomsnittligt sysselsatt kapital	10 976	8 878	9 428
<b>Avkastning på sysselsatt kapital, %</b>	<b>10,7</b>	<b>15,5</b>	<b>14,1</b>

Engångsposter och omstrukturingskostnader	2023 jul-sep	2022 jul-sep	2023 jan-sep	2022 jan-sep	2022 jan-dec
<b>Rörelseresultat</b>	<b>351</b>	<b>358</b>	<b>917</b>	<b>1 081</b>	<b>1 325</b>
Ventilation Systems	-	-3	-	-22	-22
Profile Systems	-	-	-	-	-
Övrig verksamhet	-	-	-	-	-
<b>Justerat rörelseresultat</b>	<b>351</b>	<b>361</b>	<b>917</b>	<b>1 103</b>	<b>1 347</b>

I perioden juli-september rapporterades engångsposter och omstrukturingskostnader om - MSEK (-3). I perioden januari-september rapporterades engångsposter och omstrukturingskostnader om - MSEK (-22). I perioden januari-december 2022 rapporterades engångsposter och omstrukturingskostnader om -22 MSEK. Samtliga poster är relaterade till koncernens beslut att avveckla och senare avyttra verksamheten i Ryssland.

Fritt kassaflöde	2023 jul-sep	2022 jul-sep	2023 jan-sep	2022 jan-sep	2022 jan-dec
Kassaflöde från den löpande verksamheten	444	216	1 122	164	691
Kassaflöde från investeringsverksamheten	-71	-355	-565	-1 259	-1 340
<b>Fritt kassaflöde</b>	<b>373</b>	<b>-139</b>	<b>557</b>	<b>-1 095</b>	<b>-649</b>
Kassaflöde relaterat till förvärv/avyttringar	-4	-295	-297	-995	-995
<b>Justerat fritt kassaflöde</b>	<b>377</b>	<b>156</b>	<b>854</b>	<b>-100</b>	<b>346</b>

Justerat rörelseresultat och rörelsemarginal	2023 jul-sep	2022 jul-sep	2023 jan-sep	2022 jan-sep	2022 jan-dec
Justerat rörelseresultat	351	361	917	1 103	1 347
Rörelseresultat	351	358	917	1 081	1 325
Nettoomsättning	3 251	3 239	9 840	9 143	12 366
Justerad rörelsemarginal, %	10,8	11,1	9,3	12,1	10,9
Rörelsemarginal, %	10,8	11,1	9,3	11,8	10,7

Nettoskuld	2023-09-30	2022-09-30	2022-12-31
Långfristiga räntebärande avsättningar till pensioner och liknande förpliktelser	200	205	217
Långfristiga skulder till kreditinstitut	2 360	2 466	2 349
Långfristiga skulder avseende leasing	1 030	849	930
Kortfristiga räntebärande skulder	419	403	324
<b>Summa skulder</b>	<b>4 009</b>	<b>3 923</b>	<b>3 820</b>
Finansiella räntebärande anläggningstillgångar	25	31	25
Övriga räntebärande fordringar	31	7	4
Likvida medel	619	495	481
<b>Summa tillgångar</b>	<b>675</b>	<b>533</b>	<b>510</b>
<b>Nettoskuld</b>	<b>3 334</b>	<b>3 390</b>	<b>3 310</b>

Justerad nettoskuld	2023-09-30	2022-09-30	2022-12-31
Nettoskuld	3 334	3 390	3 310
Skulder avseende leasing	-1 341	-1 116	-1 212
<b>Justerad nettoskuld</b>	<b>1 993</b>	<b>2 274</b>	<b>2 098</b>

	2023-09-30	2022-09-30	2022-12-31		
<b>Finansiell nettoskuld<sup>2)</sup></b>					
Nettoskuld	3 334	3 390	3 310		
Skulder avseende leasing	-1 341	-1 116	-1 212		
Pensionsrelaterade tillgångar	25	31	25		
Pensionsrelaterade skulder	-200	-205	-217		
<b>Finansiell nettoskuld</b>	<b>1 818</b>	<b>2 100</b>	<b>1 906</b>		
<b>Nettoskuld/EBITDA, inklusive avyttrad verksamhet<sup>1)</sup></b>					
Genomsnittlig nettoskuld, rullande tolv månader	3 437	2 474	2 851		
Justerat rörelseresultat, rullande tolv månader	1 161	1 427	1 347		
Avskrivningar och nedskrivningar, rullande tolv månader, exklusive engångsposter och omstruktureringskostnader	580	453	481		
<b>EBITDA, rullande tolv månader</b>	<b>1 741</b>	<b>1 880</b>	<b>1 828</b>		
<b>Nettoskuld/EBITDA, ggr</b>	<b>2,0</b>	<b>1,3</b>	<b>1,6</b>		
<b>Finansiell nettoskuld/EBITDA exklusive IFRS 16, inklusive avyttrad verksamhet<sup>1), 2)</sup></b>					
Genomsnittlig finansiell nettoskuld, rullande tolv månader	1 976	1 285	1 620		
Justerat rörelseresultat, rullande tolv månader	1 161	1 427	1 347		
Återläggning av leasing definierad enligt IFRS 16, rullande tolv månader	-344	-275	-281		
Avskrivningar och nedskrivningar, rullande tolv månader, exklusive engångsposter och omstruktureringskostnader	580	453	481		
<b>EBITDA exklusive IFRS 16, rullande tolv månader</b>	<b>1 397</b>	<b>1 605</b>	<b>1 547</b>		
<b>Finansiell nettoskuld/EBITDA exklusive IFRS 16, ggr</b>	<b>1,4</b>	<b>0,8</b>	<b>1,0</b>		
<b>Nettoskudsättningsgrad</b>					
Nettoskuld	3 334	3 390	3 310		
Eget kapital inklusive innehav utan bestämmande inflytande	7 240	6 480	6 751		
<b>Nettoskudsättningsgrad</b>	<b>0,5</b>	<b>0,5</b>	<b>0,5</b>		
<b>Tillväxt</b>	<b>2023</b>	<b>2022</b>	<b>2023</b>	<b>2022</b>	<b>2022</b>
	<b>jul-sep</b>	<b>jul-sep</b>	<b>jan-sep</b>	<b>jan-sep</b>	<b>jan-dec</b>
Förändring nettoomsättning	12	751	697	2 055	2 718
varav					
- Organiskt	-352	177	-916	1 012	1 045
- Förvärv/avyttring	145	490	1 142	799	1 303
- Valutaeffekt	219	84	471	244	370
<b>Tillväxt, inklusive avyttrad verksamhet<sup>1)</sup></b>	<b>2023</b>	<b>2022</b>	<b>2023</b>	<b>2022</b>	<b>2022</b>
	<b>jul-sep</b>	<b>jul-sep</b>	<b>jan-sep</b>	<b>jan-sep</b>	<b>jan-dec</b>
Förändring nettoomsättning	12	751	697	2 055	1 747
varav					
- Organiskt	-352	177	-916	1 012	1 044
- Förvärv/avyttring	145	490	1 142	799	333
- Valutaeffekt	219	84	471	244	370
<b>Räntetäckningsgrad</b>	<b>2023</b>	<b>2022</b>	<b>2023</b>	<b>2022</b>	<b>2022</b>
	<b>jul-sep</b>	<b>jul-sep</b>	<b>jan-sep</b>	<b>jan-sep</b>	<b>jan-dec</b>
Resultat före skatt	306	335	799	1 023	1 238
Räntekostnader	47	21	125	49	82
<b>Summa</b>	<b>353</b>	<b>356</b>	<b>924</b>	<b>1 072</b>	<b>1 320</b>
Räntekostnader	47	21	125	49	82
<b>Räntetäckningsgrad, ggr</b>	<b>7,5</b>	<b>16,6</b>	<b>7,4</b>	<b>21,9</b>	<b>16,2</b>
<b>Rörelseresultat före av- och nedskrivningar - EBITDA</b>	<b>2023</b>	<b>2022</b>	<b>2023</b>	<b>2022</b>	<b>2022</b>
	<b>jul-sep</b>	<b>jul-sep</b>	<b>jan-sep</b>	<b>jan-sep</b>	<b>jan-dec</b>
Rörelseresultat	351	358	917	1 081	1 325
Avskrivningar och nedskrivningar	155	128	445	348	483
Varav engångsposter och omstruktureringskostnader	-	-	-	2	2
<b>Rörelseresultat före av- och nedskrivningar - EBITDA</b>	<b>506</b>	<b>486</b>	<b>1 362</b>	<b>1 429</b>	<b>1 808</b>
<b>Vinstmarginal före skatt</b>	<b>2023</b>	<b>2022</b>	<b>2023</b>	<b>2022</b>	<b>2022</b>
	<b>jul-sep</b>	<b>jul-sep</b>	<b>jan-sep</b>	<b>jan-sep</b>	<b>jan-dec</b>
Nettoomsättning	3 251	3 239	9 840	9 143	12 366
Resultat före skatt	306	335	799	1 023	1 238
<b>Vinstmarginal före skatt, %</b>	<b>9,4</b>	<b>10,3</b>	<b>8,1</b>	<b>11,2</b>	<b>10,0</b>

1) Nyckeltalen för tidigare period än 2022 inkluderar avyttrad verksamhet (Building Systems), vilket medför att nyckeltalen för 2022 som inkluderar R 12M är inklusive avyttrad verksamhet.

2) Från och med tredje kvartalet 2023 inkluderas detta alternativa nyckeltal som ett komplement till övrig finansiell information med syfte att ytterligare tydliggöra strukturen på koncernens beläning.



## Definitioner

### Nyckeltal enligt IFRS

**Resultat per aktie, SEK:** Periodens resultat hänförligt till moderbolagets aktieägare i relation till genomsnittligt antal utestående aktier, baserad på rullande tolv månaders beräkning.

### Nyckeltal ej definierade enligt IFRS

**Avkastning på eget kapital:** Periodens resultat hänförligt till moderbolagets aktieägare, baserad på rullande tolv månaders beräkning, uttryckt i procent av genomsnittligt eget kapital<sup>1)</sup> hänförligt till moderbolagets aktieägare.

**Avkastning på sysselsatt kapital:** Resultat före skatt efter återläggning av finansiella kostnader, baserad på rullande tolv månaders beräkning, uttryckt i procent av genomsnittligt sysselsatt kapital<sup>1)</sup>. Sysselsatt kapital utgörs av balansomslutning minskat med icke räntebärande avsättningar och skulder.

**Avvecklad verksamhet:** Affärsområdet Building Systems, vilket avyttrades i december 2021.

**Eget kapital per aktie, SEK:** Eget kapital hänförligt till moderbolagets aktieägare i relation till antal utestående aktier vid periodens slut.

**Engångsposter och omstruktureringskostnader:** Poster som inte ingår i de ordinarie affärstransaktionerna samt respektive belopp är av en väsentlig storlek och därmed får en inverkan på resultat och nyckeltal, klassificeras som engångsposter och omstruktureringskostnader.

**Finansiell nettoskuld:** Nettoskuld exklusive skulder avseende leasing och pensionsrelaterade poster.

**Finansiell nettoskuld/EBITDA exklusive IFRS 16:** Genomsnittlig finansiell nettoskuld i förhållande till EBITDA exklusive IFRS 16 och exklusive engångsposter och omstruktureringskostnader, baserad på rullande tolv månaders beräkning.

**Fritt kassaflöde:** Summa av kassaflöde från den löpande verksamheten med tillägg för kassaflöde från investeringsverksamheten.

**Investeringar i immateriella/materiella anläggningar:** Investeringar i anläggningstillgångar exklusive förvärv- och avyttring av rörelse.

**Justerat fritt kassaflöde:** Fritt kassaflöde exklusive kassaflödes-effekt från förvärv och avyttringar.

**Justerad nettoskuld:** Nettoskuld exklusive skulder avseende leasing.

**Justerad rörelsemarginal:** Justerat rörelseresultat uttryckt i procent av nettoomsättning.

**Justerat rörelseresultat:** Rörelseresultat justerat för engångsposter och omstruktureringskostnader när belopp är av väsentlig storlek.

**Kassaflöde från den löpande verksamheten per aktie, SEK:** Kassaflöde från den löpande verksamheten i relation till antal utestående aktier vid periodens slut.

**Kvarvarande verksamhet:** Lindabkoncernen exklusive avvecklad verksamhet.

**Nettoskuld:** Räntebärande avsättningar och skulder minskat med räntebärande tillgångar och likvida medel.

**Nettoskultsättningsgrad:** Nettoskuld i relation till eget kapital inklusive innehav utan bestämmande inflytande.

**Nettoskuld/EBITDA:** Genomsnittlig nettoskuld i förhållande till EBITDA exklusive engångsposter och omstruktureringskostnader, baserad på rullande tolv månaders beräkning.

**Organisk tillväxt:** Försäljningsförändringen justerad för valuta-effekter samt förvärv och avyttringar jämfört med samma period föregående år.

**Räntetäckningsgrad, ggr:** Resultat före skatt med tillägg för räntekostnader i relation till räntekostnader.

**Rörelsemarginal:** Rörelseresultat uttryckt i procent av nettoomsättning.

**Rörelseresultat:** Resultat före finansiella poster och skatt.

**Rörelseresultat före avskrivningar - EBITDA:** Rörelseresultat före planenliga avskrivningar och nedskrivningar.

**Soliditet:** Eget kapital inklusive innehav utan bestämmande inflytande, uttryckt i procent av balansomslutning.

**Vinstmarginal:** Resultat före skatt uttryckt i procent av nettoomsättning.

**Total verksamhet:** Kvarvarande verksamhet och avvecklad verksamhet.

*1) Genomsnittligt kapital baseras på kvartalsvärden.*

## Kort om Lindab

Koncernen omsatte 12 366 MSEK år 2022. Lindab har cirka 5 000 medarbetare i 20 länder.

Lindab är det marknadsledande ventilationsbolaget i Europa, specialiserat på att transportera och fördela luft.

Under 2022 stod Norden för 53 procent, Västeuropa för 34 procent, Centraleuropa för 12 procent och Övriga marknader för 1 procent av den totala försäljningen.

Aktien är noterad på Nasdaq Stockholm, Large Cap, under kortnamnet LIAB.

### Affärsidé

Lindab utvecklar, tillverkar, marknadsför och distribuerar produkter för bättre inomhusklimat och förenklat byggande.

### Affärsmodell

Lindabs erbjudande omfattar produkter och hela system för energieffektiv ventilation och ett hälsosamt inomhusklimat. I vissa länder har Lindab även ett omfattande erbjudande av tak, fasader och takavvattning.

Produkterna kännetecknas av hög kvalitet, montagevänlighet, energi- och miljötänkande samt levereras med en hög servicegrad vilket sammantaget ger ett ökat kundvärde.

Lindabs förädlingskedja kännetecknas av en god balans mellan centraliserade och decentraliserade funktioner. Distributionen har byggts upp med målsättningen att vara nära kunden. Försäljningen sker genom cirka 150 egna filialer och drygt 3 000 fristående återförsäljare.

# Lindabaktien

## Januari - september 2023

Kursutveckling:	26%
Genomsnittligt antal omsatta aktier/dag:	171 262
Högst betalda kurs (19 maj):	183,00 SEK
Lägst betalda kurs (2 januari):	127,70 SEK
Slutkurs 29 september:	160,00 SEK
Börsvärde 29 september:	12 296 MSEK
Totalt antal aktier:	78 842 820
- varav egna aktier	1 990 838
- varav utestående aktier	76 851 982

## Kursutveckling 2022/2023, SEK



## Press- och analytiker möte

En webbsänd telefonkonferens kommer att äga rum den 26 oktober kl. 10:00 (CEST). Delårsrapporten presenteras av Ola Ringdahl, VD och Koncernchef, samt Lars Ynner, Ekonomi- och Finansdirektör.

Om du önskar delta via webcasten gå in på nedan länk.

<https://ir.financialhearings.com/lindab-q3-report-2023>

Om du önskar delta via telefonkonferens registrerar du dig via länken nedan. Efter registreringen får du telefonnummer och ett konferens-ID för att logga in till konferensen. Via telefonkonferensen finns möjlighet att ställa muntliga frågor.

<https://conference.financialhearings.com/teleconferen-ce/?id=5004374>

För mer information se [lindabgroup.com](https://lindabgroup.com).

## Kalendarium

Bokslutskommuniké	7 februari 2024
Delårsrapport januari - mars	3 maj 2024
Årsstämma	14 maj 2024
Delårsrapport januari - juni	19 juli 2024
Delårsrapport januari - september	24 oktober 2024
Samtliga finansiella rapporter publiceras på <a href="https://lindabgroup.com">lindabgroup.com</a> .	

Denna information är sådan information som Lindab International AB är skyldigt att offentliggöra enligt EU:s marknadsmissbruksförordning. Informationen lämnades, genom nedanstående kontaktpersoners försorg, för offentliggörande den 26 oktober 2023 kl. 07:40 (CEST).

## Närmare upplysningar lämnas av:

Ola Ringdahl, VD och Koncernchef | E-post: [ola.ringdahl@lindab.com](mailto:ola.ringdahl@lindab.com)

Lars Ynner, Ekonomi- och Finansdirektör | E-post: [lars.ynner@lindab.com](mailto:lars.ynner@lindab.com)

Catharina Paulcén, Corporate Communication | E-post: [catharina.paulcen@lindab.com](mailto:catharina.paulcen@lindab.com)

Telefon +46 (0) 431 850 00

För mer information se även [lindabgroup.com](https://lindabgroup.com).

