

Lindab International AB (publ)

Delårsrapport januari - juni 2023

Ventilation visar styrka och expanderar i Europa

Under årets andra kvartal rapporterade Lindab sin högsta försäljning någonsin. Omsättningen ökade med 6 procent, främst till följd av genomförda förvärv och en organiskt tillväxt i region Västeuropa. Rörelsemarginalen stärktes jämfört med första kvartalet och uppgick till 9,0 procent under andra kvartalet. Affärsområdet Ventilation Systems, som motsvarar cirka 75 procent av omsättningen, levererade sitt högsta rörelseresultat under ett enskilt kvartal. Profile Systems har påverkats av en svagare marknad och nådde inte upp till förväntad lönsamhetsnivå. Kassaflödet från den löpande verksamheten var fortsatt starkt i kvartalet.

Andra kvartalet 2023

- Nettoomsättningen ökade med 6 procent till 3 365 MSEK (3 171). Den organiska försäljningstillväxten var negativ med 13 procent och strukturförändringar bidrog positivt med 14 procent.
- Justerat¹⁾ rörelseresultat uppgick till 302 MSEK (402).
- Rörelseresultatet uppgick till 302 MSEK (402).
- Justerad¹⁾ rörelsemarginal uppgick till 9,0 procent (12,7).
- Rörelsemarginalen uppgick till 9,0 procent (12,7).
- Periodens resultat uppgick till 240 MSEK (300).
- Resultat per aktie före utspädning uppgick till 3,14 SEK (3,92) och efter utspädning till 3,13 SEK (3,91).
- Kassaflödet från den löpande verksamheten ökade till 323 MSEK (161).
- Under kvartalet förvärvade Lindab det brittiska bolaget Firmac Ltd. samt den tjeckiska verksamheten Ventilace EU, motsvarande en årsomsättning om cirka 80 MSEK.

Januari - juni 2023

- Nettoomsättningen ökade med 12 procent till 6 589 MSEK (5 904). Den organiska försäljningstillväxten var negativ med 9 procent och strukturförändringar bidrog positivt med 17 procent.
- Justerat¹⁾ rörelseresultat uppgick till 566 MSEK (742).
- Rörelseresultatet uppgick till 566 MSEK (723).
- Justerad¹⁾ rörelsemarginal uppgick till 8,6 procent (12,6).
- Rörelsemarginalen uppgick till 8,6 procent (12,2).
- Periodens resultat uppgick till 420 MSEK (536).
- Resultat per aktie före utspädning uppgick till 5,49 SEK (7,01) och efter utspädning till 5,48 SEK (6,99).
- Kassaflödet från den löpande verksamheten ökade till 678 MSEK (-52).

Nyckeltal	2023	2022	Föränd-	2023	2022	Föränd-
	apr-jun	apr-jun	ring, %	jan-jun	jan-jun	ring, %
Nettoomsättning, MSEK	3 365	3 171	6	6 589	5 904	12
Justerat ¹⁾ rörelseresultat, MSEK	302	402	-25	566	742	-24
Rörelseresultat, MSEK	302	402	-25	566	723	-22
Justerad ¹⁾ rörelsemarginal, %	9,0	12,7	-	8,6	12,6	-
Rörelsemarginal, %	9,0	12,7	-	8,6	12,2	-
Periodens resultat, MSEK	240	300	-20	420	536	-22
Resultat per aktie före utspädning, SEK	3,14	3,92	-20	5,49	7,01	-22
Resultat per aktie efter utspädning, SEK	3,13	3,91	-20	5,48	6,99	-22
Kassaflöde från den löpande verksamheten, MSEK	323	161	101	678	-52	-

1) Justerat rörelseresultat/rörelsemarginal exkluderar engångsposter och omstrukturingskostnader av väsentlig storlek. Se Avstämningar sidan 22.

VD har ordet



Lindabs försäljning och resultat utvecklades väl under andra kvartalet även om konjunkturen var utmanande. Bedömningen är att efterfrågan på ventilationsmarknaden har stabiliserats. Försäljningen inom Ventilation Systems fortsatte att växa samtidigt som segmentets rörelsemarginal överträffade koncernens mål om 10 procent. Profile Systems påverkades av lägre efterfrågan vilket ledde till en lägre lönsamhet än önskat.

Stabil efterfrågan på ventilationssystem

Marknaden i Västeuropa har utvecklats starkt, medan efterfrågan i Norden har varit svagare. Ökad efterfrågan på energieffektiva lösningar har delvis balanserat negativa effekter av hög inflation och höjda räntnivåer och vi planerar för en fortsatt stabil ventilationsmarknad på nuvarande nivåer under resten av året.

Nybyggnationen har minskat kraftigt, framför allt i Norden. Det får en direkt påverkan på efterfrågan på Profile Systems produkter. Vi räknar med en fortsatt låg nybyggnation under kommande 12-18 månader.

Ventilation Systems expanderar i Europa

Ventilation Systems fortsätter att växa sin andel av den totala försäljningen och utgjorde cirka 75 procent av omsättningen under kvartalet. Västeuropa har utvecklats särskilt väl och utgjorde mer än hälften av affärsområdets försäljning under kvartalet. Även rörelseresultatet ökade under andra kvartalet och Ventilation Systems uppnådde en rörelsemarginal på 10,2 procent, tack vare kostnadskontroll och ökad geografisk diversifiering. De råmaterialeffekter som tidigare påverkat rörelseresultatet negativt avtog under slutet av kvartalet.

”Ventilation Systems uppnådde en rörelsemarginal på 10,2 procent, tack vare kostnadskontroll och ökad geografisk diversifiering.”

Utmanande marknad för affärsområde Profile Systems

Affärsområde Profile Systems har hög exponering mot den svenska marknaden och mot bostadsbyggande, vilket är områden där byggaktiviteten bromsar in. Kraftigt minskad efterfrågan ledde till lägre rörelseresultat än önskat. Aktiviteter för att stärka lönsamheten inom Profile Systems påbörjades under andra kvartalet och rörelsemarginalen på 6,9 procent har utvecklats i positiv riktning jämfört med första kvartalet. Råmaterialeffekterna som under flera kvartal pressat bruttomarginalen kommer, med nuvarande råvarupriser, att avta under tredje kvartalet.

Fortsatta förvärv av ventilationsbolag

Lindab fortsätter att förvärva välskötta kvalitetsbolag. Under andra kvartalet välkomnade vi Firmac Ltd. i Storbritannien och Ventilace EU i Tjeckien till Lindabkoncernen. Firmac är ledande i Europa på maskiner för tillverkning av rektangulära ventilationskanaler. Lindab är sedan många år ledande på maskiner för tillverkning av cirkulära ventilationskanaler. Ventilace är specialiserade på produktion och försäljning av rektangulära ventilationskanaler, i huvudsak på den tjeckiska marknaden.

Förvärv är en viktig del av vår strategi och vi ser goda möjligheter att genomföra attraktiva förvärv även framöver. De bolag vi förvärvat de senaste åren har utvecklats väl som en del av Lindab.

Fokus på kostnadsbesparingar och lönsamhet

Lindab verkar på en marknad med positiva framtidsutsikter, även om det finns utmaningar på kort sikt. Lindab har under andra kvartalet påbörjat kostnadsbesparingar inom samtliga delar av koncernen för att stärka resultatet. Totalt omfattas cirka 200 tjänster med särskilt fokus på Profile Systems. Under andra kvartalet var kostnaden för dessa åtgärder 4 MSEK och den beräknas bli något lägre under tredje kvartalet. Dessa kostnader tas löpande och redovisas inte som engångskostnader. Åtgärderna väntas få full effekt från och med oktober månad.

Lindab har under de senaste åren genomfört åtgärder för att öka lönsamheten och minska känsligheten för svängningar i marknaden. Under sämre tider blir det tydligt vilka delar av koncernen som klarar av att leva upp till våra lönsamhetskrav och var vi behöver göra riktade åtgärder. Förutom de kostnadsbesparingsprogram som genomförs i närtid kommer vi att se över behovet av strukturåtgärder för att bli ett ännu stabilare företag på lång sikt.

”Vi genomför kostnadsbesparingar inom samtliga delar av koncernen för att stärka resultatet.”

Efterfrågan på energieffektivisering gynnar Lindab

Vi märker en ökad efterfrågan på hållbara och energieffektiva produkter. Detta gynnar Lindab, som har ett konkurrenskraftigt erbjudande inom området.

Ventilation Systems har redan idag en rörelsemarginal på över 10 procent. För Profile Systems är läget mer utmanande och det krävs en ljusning på byggmarknaden under andra halvåret för att affärsområdet ska nå över 10 procent. De finansiella målen ligger emellertid fast. Lindabs ambition är att leverera en rörelsemarginal på minst 10 procent och vi kommer att arbeta aktivt med både intäkter och kostnader för att nå dit även i en svagare konjunktur.

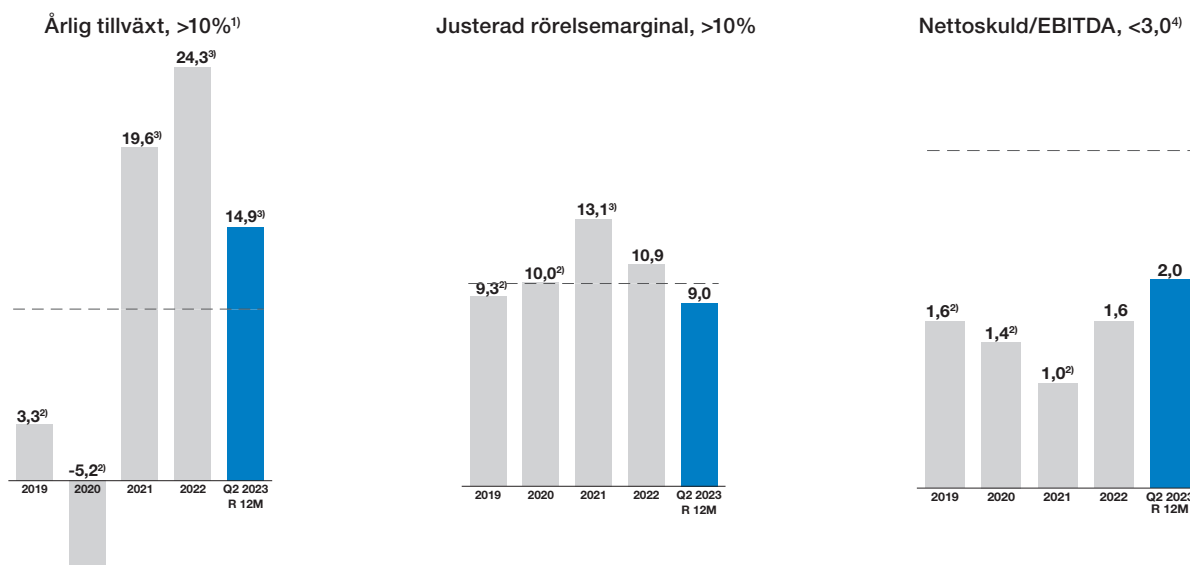
Lindab har en erfaren och motiverad organisation, starka kundrelationer i hela Europa och en stabil försörjningskedja. Vi har goda förutsättningar att fortsätta utveckla verksamheten i en positiv riktning framöver.

Grevie, juli 2023

Ola Ringdahl
VD och Koncernchef

Finansiella mål

Lindab har följande finansiella mål för tillväxt, lönsamhet och skuldsättning:



1) Tillväxt exklusive valutaförändringar.

2) Inkluderar det tidigare segmentet Building Systems vilket avyttrades 2021.

3) Utfallet inklusive avyttrad verksamhet i årlig tillväxt var 9,2 procent för Q2 2023 R 12M, 13,0 procent för 2022 samt 18,5 procent för 2021. Justerad rörelsemarginal var 12,2 procent för 2021 inklusive avyttrad verksamhet.

4) Justerat för engångsposter och omstrukturingskostnader.

Lindab först i världen med ventilationskanaler i fossilfritt stål

Som ett av få bolag i världen kommer Lindab i år att få en testleverans av fossilfritt stål från SSAB. Lindab kommer att erbjuda sina kunder ett begränsat antal ventilationsprodukter och byggprodukter tillverkade av det fossilfria stålet.


Hybrit är ett samarbete mellan SSAB, LKAB och Vattenfall. Hybrit har utvecklat en teknik för vätgasbaserad järn- och ståltillverkning med syfte att etablera en fossilfri värdekedja från gruva till färdig stålprodukt. Den leverans som Lindab får ta del av kommer från en testanläggning och är den enda leverans som Lindab kommer att få innan den ordinarie produktionen tas i drift år 2026.

Lindab kommer i samarbete med utvalda kunder erbjuda cirkulära ventilationskanaler, med detaljer, till kundernas projekt. Det blir de första ventilationskanalerna i världen som är tillverkade av fossilfritt stål. Lindab kommer dessutom att erbjuda utvalda tak- och fasadprodukter i fossilfritt stål, bland annat SolarRoof med solceller integrerade i tak.

"För oss är ett nära samarbete med stålleverantörerna av stor vikt av flera anledningar. Det har hjälpt oss att säkra leveranser till kunder under tider med brist på stål. Nu ger det oss möjlighet att få tillgång till fossilfritt stål. Det är mycket glädjande att Lindabs

kunder får vara först med ventilationsprodukter i fossilfritt stål", säger Ola Ringdahl, VD och Koncernchef för Lindab.

Lindab kommer redan i år löpande att erbjuda produkter i koldioxidreducerat stål. Det koldioxidreducerade stålet består mestadels av återvunnet stål, produceras med 100 procent förnybar energi och har cirka 70 procent lägre klimatpåverkan än traditionellt tillverkat stål.



Försäljning, resultat och kassaflöde

Försäljning och marknad

Nettoomsättningen under kvartalet uppgick till 3 365 MSEK (3 171), en ökning med 6 procent. Den organiska försäljnings-tillväxten var negativ med 13 procent medan valutaeffekter var positiva med 5 procent. Strukturförändringar bidrog positivt med 14 procent.

Lindab rapporterade sitt försäljningsmässigt högsta kvartal någonsin. Den höga omsättningen var främst driven av strukturell tillväxt, vilken huvudsakligen har påverkats positivt genom förvärven av Felderer, R-Vent, Muncholm, Liftasud, Raab och Irish Ventilation & Filtration. Under kvartalet har ytterligare två förvärv genomförts, bolaget Firmac Ltd. i Storbritannien och verksamheten Ventilace EU i Tjeckien.

Årets första sex månader har präglats av fortsatt hög inflation och höjda räntenivåer, även om byggmarknaden har anpassat sig något efter de nya förutsättningarna. Detta har resulterat i att den organiska försäljningstillväxten under kvartalet var negativ i främst Profile Systems. Den organiska tillväxten har även påverkats av att ett antal marknader rapporterade historiskt hög försäljning i jämförelseperioden.

För Ventilation Systems har efterfrågan varit relativt stabil, där den organiska försäljningstillväxten var positiv i Västeuropa. Norden och Centraleuropa rapporterade negativ organisk tillväxt till följd av generellt lägre byggaktivitet. Profile Systems lägre försäljning förklaras av att verksamheten har hög exponering mot den svenska marknaden och mot nybyggnation, där byggaktiviteten har bromsat in. Den organiska tillväxten i Profile Systems har även påverkats av exceptionellt höga jämförelsetal, där det levererades flera större industriella byggprojekt i samma period föregående år.

Resultat

Justerat rörelseresultat för kvartalet uppgick till 302 MSEK (402). Inga engångsposter eller omstrukturingskostnader rapporterades under kvartalet respektive föregående år. Justerad rörelsemarginal uppgick till 9,0 procent (12,7).

Kvartalets resultatförändring förklaras av lägre försäljningsvolym justerat för strukturella förändringar, men även av lägre bruttomarginal och något högre kostnader. Den minskade försäljningsvolymen justerat för strukturella förändringar var främst relaterad

till Profile Systems. Den lägre bruttomarginalen har påverkats av de fluktuerande råmaterialpriserna som pressat marginalerna i jämförelse med föregående år framför allt inom Profile Systems. Förvärvade bolag har dessutom gått in i Lindab med en något lägre genomsnittlig bruttomarginal än Lindab som helhet.

Ventilation Systems justerade rörelseresultat ökade till 254 MSEK (240) och Profile Systems uppgick till 61 MSEK (178).

Kvartalets resultat uppgick till 240 MSEK (300). Resultat per aktie före utspädning uppgick till 3,14 SEK (3,92) och efter utspädning till 3,13 SEK (3,91).

Justerat rörelseresultat för perioden januari-juni uppgick till 566 MSEK (742). Inga engångsposter eller omstrukturingskostnader rapporterades under perioden jämfört med -19 MSEK motsvarande period föregående år, se Avstämningar sidan 22. Justerad rörelsemarginal uppgick till 8,6 procent (12,6).

Periodens resultat för januari-juni uppgick till 420 MSEK (536). Resultat per aktie före utspädning uppgick till 5,49 SEK (7,01) och efter utspädning till 5,48 SEK (6,99).

Säsongsvariationer

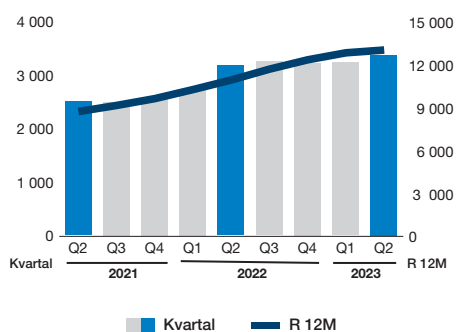
Lindabs verksamhet påverkas av byggbranschens säsongsvariationer och den högsta nettoomsättningen för koncernen uppnås normalt under andra halvåret. De största säsongsvariationerna återfinns inom segmentet Profile Systems. Installation av ventilationssystem utförs huvudsakligen inomhus, varför segmentet Ventilation Systems är mindre beroende av säsong och väder.

Avskrivningar och nedskrivningar

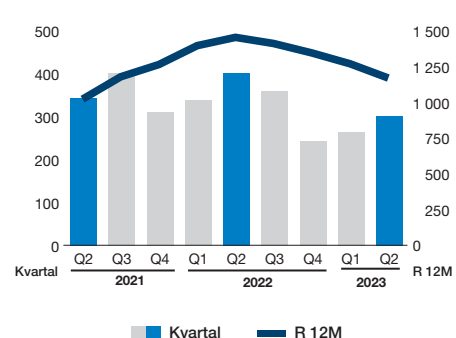
Avskrivningar för kvartalet uppgick till 148 MSEK (112), varav 14 MSEK (8) avsåg immateriella tillgångar och 81 MSEK (61) nyttjanderättstillgångar relaterade till hyres- och leasingavtal. Nedskrivningar i kvartalet uppgick till 0 MSEK (-).

Avskrivningar för perioden januari-juni uppgick till 290 MSEK (218), varav 28 MSEK (15) avsåg immateriella tillgångar och 156 MSEK (118) avsåg nyttjanderättstillgångar relaterade till hyres- och leasingavtal. Nedskrivningar för perioden uppgick till 0 MSEK (2). Nedskrivningarna föregående år är rapporterade som övriga rörelsekostnader i koncernens resultaträkning och är klassificerade som engångsposter och omstrukturingskostnader.

Nettoomsättning, MSEK



Justerat rörelseresultat, MSEK



Försäljning, resultat och kassaflöde (forts.)

Skatt

Resultat före skatt för kvartalet uppgick till 263 MSEK (381) och skattekostnaden var 23 MSEK (81). Den effektiva skattesatsen uppgick till 9 procent (21) och den genomsnittliga skattesatsen var 21 procent (20). Den lägre effektiva skattesatsen jämfört med den genomsnittliga skattesatsen förklaras huvudsakligen av etablering av intern skatteunion i Tyskland, vilket medfört att Lindab kunnat tillgodoräkna sig tidigare ej aktiverade underskottsavdrag. Skillnaden mellan kvartalets effektiva skattesats jämfört med motsvarande kvartal föregående år har i huvudsak samma förklaringspost.

Resultat före skatt för perioden januari-juni uppgick till 493 MSEK (688) och skattekostnaden var 73 MSEK (152). Den effektiva skattesatsen uppgick till 15 procent (22) och den genomsnittliga skattesatsen var 21 procent (20). Den lägre effektiva skattesatsen jämfört med den genomsnittliga skattesatsen förklaras huvudsakligen av etablering av intern skatteunion i Tyskland, vilket medfört att Lindab kunnat tillgodoräkna sig tidigare ej aktiverade underskottsavdrag. Skillnaden mellan periodens effektiva skattesats jämfört med motsvarande period föregående år har i huvudsak samma förklaringspost.

Kassaflöde

Kassaflödet från den löpande verksamheten för kvartalet ökade till 323 MSEK (161). Den huvudsakliga anledningen till det förbättrade kassaflödet var periodens förändring av rörelsekapital, vilket uppgick till -20 MSEK (-264). Vid jämförelse med motsvarande period föregående år var utvecklingen av rörelsekapital främst driven av minskad kapitalbindning i lager, men även en lägre nettomässigt negativ kassaflödeseffekt från förändring i utestående rörelsefordringar/rörelseskulder. Den positiva kassaflödeseffekten från förändring av rörelsekapital motverkades delvis av koncernens ökade reglering av ränta, en nettoförändring med -23 MSEK jämfört med motsvarande period föregående år. Rörelseresultatet i kvartalet uppgick till 302 MSEK (402) och kassaflöde före förändring av rörelsekapital var 343 MSEK (425).

Kassaflödet från finansieringsverksamheten för kvartalet uppgick till -182 MSEK (581). I detta saldo ingick likvidmässiga amorteringar med -81 MSEK (-61) avseende leasingrelaterade skulder.

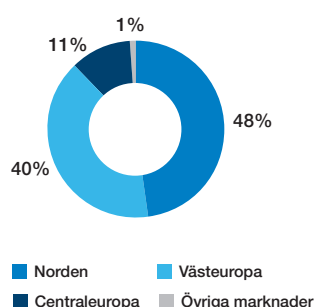
Utdelning till aktieägare ökade med 46 MSEK och uppgick till -199 MSEK (-153). Övriga förändringar inom finansieringsverksamheten var relaterade till förändring i upplåning och utnyttjande av kreditlimiter.

Kassaflödet från den löpande verksamheten för perioden januari-juni ökade till 678 MSEK (-52). Förbättringen förklaras främst av periodens förändring av rörelsekapital, vilket uppgick till 103 MSEK (-792). Vid jämförelse med motsvarande period föregående år var utvecklingen av rörelsekapital huvudsakligen relaterad till minskad kapitalbindning i lager, en förändring som förbättrade kassaflödet med 660 MSEK. Även lägre kapitalbindning i utestående fordringar motsvarande 218 MSEK bidrog till det förbättrade kassaflödet från rörelsekapital. Den positiva kassaflödeseffekten från förändring av rörelsekapital motverkades delvis av koncernens ökade reglering av skatt och ränta, en nettoförändring med -90 MSEK jämfört med motsvarande period föregående år. Rörelseresultatet under perioden januari-juni uppgick till 566 MSEK (723) och kassaflöde före förändring av rörelsekapital var 575 MSEK (740).

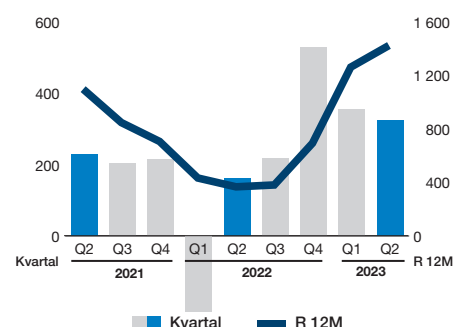
Kassaflödet från finansieringsverksamheten för perioden januari-juni uppgick till -83 MSEK (820). I detta saldo ingick likvidmässiga amorteringar med -156 MSEK (-118) avseende leasingrelaterade skulder. Utdelning till aktieägare ökade med 46 MSEK och uppgick till -199 MSEK (-153). Övriga förändringar inom finansieringsverksamheten var relaterade till förändring i upplåning och utnyttjande av kreditlimiter.

Kassaflödet från investeringsverksamheten förklaras under rubriken Investeringar respektive Företagsförvärv.

Nettoomsättning per region, senaste 12 månader



Kassaflöde från den löpande verksamheten, MSEK
Jämförelsetal år 2021 inkluderar avyttrad verksamhet



Investeringar och finansiell ställning

Investeringar

Investeringar i immateriella tillgångar och materiella anläggningstillgångar för kvartalet uppgick till 108 MSEK (99), varav 19 MSEK (13) avsåg investeringar i immateriella tillgångar.

Kassaflödet från investeringsverksamheten, exklusive förvärv och avyttringar av dotterbolag, uppgick i kvartalet netto till -107 MSEK (-98). I kassaflödet ingick en effekt från försäljning av immateriella tillgångar och materiella anläggningstillgångar om 1 MSEK (1).

Investeringar i immateriella tillgångar och materiella anläggningstillgångar för perioden januari-juni uppgick till 205 MSEK (205), varav 31 MSEK (19) avsåg investeringar i immateriella tillgångar.

Kassaflödet från investeringsverksamheten, exklusive förvärv och avyttringar av dotterbolag, uppgick i perioden januari-juni netto till -201 MSEK (-204). I kassaflödet ingick en effekt från försäljning av immateriella tillgångar och materiella anläggningstillgångar om 4 MSEK (1).

Företagsförvärv

Den 24 april tecknade Lindab avtal om att förvärva den tjeckiska ventilationsverksamheten Ventilace EU, ett förvärv som slutfördes den 5 juni. Ventilace EU är en väletablerad tillverkare av rektangulära ventilationskanaler i Tjeckien. Med förvärvet stärker Lindab både försäljning och produktion av rektangulära ventilationskanaler i Tjeckien. Ventilace EU har sitt säte i Prag, Tjeckien. Verksamheten omsätter årligen cirka 42 MSEK och har 30 medarbetare.

Den 2 maj förvärvade Lindab samtliga aktier och röster i det brittiska ventilationsbolaget Firmac Ltd. Bolaget är marknadsledande i Europa avseende maskiner för tillverkning av rektangulära ventilationskanaler. Genom verksamheten Spiro har Lindab sedan tidigare ett starkt varumärke för tillverkning av maskiner för cirkulära ventilationskanaler. Med förvärvet får koncernen nu motsvarande verksamhet för rektangulära kanaler. Firmac Ltd. har sitt säte i Scarborough, Storbritannien. Bolaget omsätter årligen cirka 40 MSEK och har 32 medarbetare.

För ytterligare information om ovan och för information om tidigare förvärv 2023, se not 3.

Finansiell ställning

Nettoskulden uppgick till 3 747 MSEK (3 169) per den 30 juni 2023, varav 1 393 MSEK (1 111) avsåg leasingrelaterade skulder. Förändringen av nettoskulden var främst relaterad till förvärv. Valutaeffekter ökade nettoskulden med 64 MSEK (35) under det andra kvartalet.

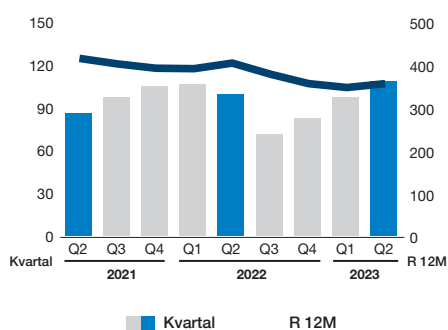
Soliditeten uppgick till 49 procent (48) och nettoskuldssättningsgraden var 0,5 (0,5). Finansnettot för det andra kvartalet uppgick till -39 MSEK (-21). Förändringen beror på ökade räntekostnader till följd av en högre nettoskuld och ett högre ränteläge.

Lindab har under andra kvartalet genom option förlängt samtliga tre centrala kreditavtal med ett år. De befintliga kreditavtalen om 1 300 MSEK med Nordea och Raiffeisen Bank International och 70 MEUR med Raiffeisen Bank International löper till andra kvartalet 2026. Lindab har även ett kreditavtal om 1 000 MSEK med Nordea, vilket löper till andra kvartalet 2025. Alla avtal innehåller en kovenant vilken följs upp kvartalsvis. Lindab uppfyllde villkoren per 30 juni 2023.

Ställda säkerheter och eventalförpliktelser

Inga väsentliga förändringar har skett i ställda säkerheter och eventalförpliktelser under andra kvartalet 2023.

Bruttoinvesteringar i anläggningar, exkl. förvärv och avyttringar av dotterbolag, MSEK



Investeringsprogram

- Lindab genomför ett investeringsprogram med syfte att uppnå ökad kapacitet, högre effektivitet, en säkrare arbetsmiljö och investering i förnybar solenergi.
- Under kvartalet gjordes fortsatta investeringar inom Ventilation Systems och Profile Systems. De största projekten avser automatisering av produktionslinjerna i Grevie (SE), Förslöv (SE) och Haderslev (DK).

Övrigt

Moderbolaget

Lindab International AB (publ), org. nr 556606-5446, är ett registrerat aktiebolag med säte i Båstad, Sverige. Aktien är noterad på Nasdaq Stockholm, Large Cap.

Nettoomsättningen under kvartalet uppgick till 2 MSEK (2). Periodens resultat uppgick till 1 240 MSEK (4). I periodens resultat ingick utdelning från aktier i dotterbolag med 1 250 MSEK (7).

Nettoomsättningen för perioden januari-juni uppgick till 3 MSEK (3). Periodens resultat uppgick till 1 233 MSEK (2). I periodens resultat ingick utdelning från aktier i dotterbolag med 1 250 MSEK (7).

Väsentliga risker och osäkerhetsfaktorer

Inga väsentliga förändringar i förhållande till vad Lindab angivit i avgiven årsredovisning för år 2022 under Risker och riskhantering (sid 64-69) har förekommit.

Personal

Antalet anställda, omräknat till heltidsanställda, uppgick till 4 912 personer (4 920) vid kvartalets utgång. Justerat för förvärv och avyttringar är det en nettominskning med 262 personer jämfört med motsvarande kvartal föregående år.

Incitamentsprogram

Principer om riktlinjer för ersättning till ledande befattningshavare fastställdes senast vid årsstämman 2021, principer som enligt beslut ska framläggas för fastställelse vid årsstämman minst vart fjärde år. Enligt dessa antagna riktlinjer ska ersättningsprogrammet för ledande befattningshavare bland annat omfatta kontant rörlig ersättning. Denna ersättning ska vara baserad på mätbara kriterier, vilka återspeglar fördefinierade finansiella och kvalitativa mål för Lindab. Baserat på tidigare beslut av årsstämman har ett långsiktigt incitamentsprogram implementerats år 2023. Programmet har en treårig mätperiod och eventuellt utfall av långsiktig kontant rörlig ersättning ska på marknadsmässiga villkor investeras i aktier eller aktierelaterade instrument i Lindab. Total kostnad vid maximalt utfall för den treåriga mätperioden 2023 till 2025 uppskattas till 14 MSEK. Långsiktiga incitamentsprogram från 2021 respektive 2022 har i allt väsentligt samma utformning som programmet för 2023 och dessa programs mätperioder är 2021 till 2023 respektive 2022 till 2024.

Optionsprogram

Vid årsstämman i maj 2023 beslutades om ett köptionsprogram för ledande befattningshavare i Lindabkoncernen genom en riktad emission av högst 275 000 köptioner. Med anledning av detta program har 225 500 köptioner tecknats under andra kvartalet av ledande befattningshavare i Lindab enligt marknadsmässig värdering utifrån fastställda avtal. Likvidmässig reglering och därigenom utskiftning av köptionerna till deltagarna har skett under inledningen av tredje kvartalet. Varje köption ger innehavaren rätt att förvärva en aktie i Lindab till lösenkurs om 209,70 SEK. Förvärv av aktier med stöd av option kan ske efter att Lindab offentliggjort halvårsrapporten för år 2026 och fram till och med den 31 augusti samma år. Vid årsstämmorna 2020, 2021 respektive 2022 beslutades också om köptionsprogram för ledande befattningshavare. Från 2020 års köptionsprogram finns

210 000 utestående optioner med en lösenkurs på 101,90 SEK som kan nyttjas juli/augusti 2023. Från 2021 års köptionsprogram finns 183 950 utestående optioner med en lösenkurs på 222,00 SEK som förfaller sommaren 2024. Från 2022 års köptionsprogram finns 238 050 utestående optioner med en lösenkurs på 219,90 som förfaller sommaren 2025.

Årsstämma

Vid Lindab International AB:s årsstämma den 11 maj 2023 beslutades bland annat om följande:

- Fastställande av moderbolagets respektive koncernens resultat- och balansräkningar för 2022.
- Beviljande av ansvarsfrihet för styrelsens ledamöter och verkställande direktören för verksamhetsåret 2022.
- Utdelning om 5,20 SEK per aktie fördelat på två utbetalnings-tillfällen, 2,60 SEK per aktie med avstämningsdag den 15 maj 2023 och 2,60 SEK per aktie med avstämningsdag den 6 november 2023.
- Omval av styrelseledamöterna Peter Nilsson, Per Bertland, Sonat Burman-Olsson, Viveka Ekberg, Anette Frumerie, Marcus Hedblom och Staffan Pehrson. Peter Nilsson omvaldes som styrelsens ordförande.
- Omval av Deloitte AB som bolagets revisorer med Harald Jagner som huvudansvarig revisor.
- Upprättande av köptionsprogram för ledande befattningshavare med högst 275 000 köptioner.
- Bemyndigande för styrelsen att vid ett eller flera tillfällen besluta om överlåtelse av egna aktier.

För ytterligare information, se dokument från Lindab International AB:s årsstämma på lindabgroup.com.

Förändring av ledande befattningshavare

I april tillträdde Lars Ynner som ny Ekonomi- och Finansdirektör.

Väsentliga händelser under rapportperioden

I maj förvärvades det brittiska ventilationsbolaget Firmac Ltd., se sidan 6 och not 3.

I juni slutfördes förvärvet av den tjeckiska ventilationsverksamheten Ventilace EU, se sidan 6 och not 3.

Inga övriga väsentliga händelser under rapportperioden finns att rapportera.

Väsentliga händelser efter rapportperioden

Inga väsentliga händelser efter rapportperioden finns att rapportera.

Allmän information

I december 2021 avyttrade Lindab segmentet Building Systems. Nyckeltal för tidigare perioder än 2022 inkluderar avyttrad verksamhet, vilket medför att nyckeltal för rullande 12 månader år 2022 är beräknade utifrån både utfall inklusive och exklusive avyttrad verksamhet. För ytterligare information se not 6.

Om ej annat anges i denna delårsrapport avses koncernen. Siffror inom parantes anger utfall för motsvarande period föregående år. Om ej annat anges avses belopp i MSEK.

Rapporten har ej granskats av bolagets revisorer.

Segment – Ventilation Systems

Nyckeltal

	2023 apr-jun	2022 apr-jun	2023 jan-jun	2022 jan-jun
Nettoomsättning, MSEK	2 480	2 057	4 898	3 954
Nettoomsättningstillväxt, %	21	26	24	28
Justerat ¹⁾ rörelseresultat, MSEK	254	240	501	475
Justerat ¹⁾ rörelsemarginal, %	10,2	11,7	10,2	12,0
Antal anställda vid periodens utgång	3 925	3 909	3 925	3 909

¹⁾ Inga engångsposter och omstrukturingskostnader rapporterades i andra kvartalet 2023 respektive 2022. I perioden januari-juni 2022 rapporterades engångsposter och omstrukturingskostnader om -19 MSEK. Se Avstämningar sidan 22.

Försäljning och marknad

Nettoomsättningen under kvartalet uppgick till 2 480 MSEK (2 057), en ökning med 21 procent. Den organiska försäljningstillväxten var negativ med 5 procent medan valutaeffekter var positiva med 7 procent. Strukturförändringar bidrog positivt med 19 procent.

Ventilation Systems rapporterade sitt försäljningsmässigt högsta kvartal någonsin, framför allt drivet av strukturell tillväxt. Den strukturella tillväxten var främst relaterad till förvärven Felderer, R-Vent, Liftasud, Raab och Irish Ventilation & Filtration. Valutaförändringar bidrog också positivt till försäljningstillväxten, medan den organiska försäljningstillväxten var negativ.

Den europeiska byggaktiviteten har mattats av till följd av kostnadsinflation, höjda räntenivåer och fortsatt turbulent omvärldsläge. Lindabs försäljningsmässigt största region, Västeuropa, rapporterade trots detta positiv organisk tillväxt, medan den minskade något i Centraleuropa. Norden som är Lindabs näst största region, sett till försäljning, rapporterade negativ organisk tillväxt till följd av generellt lägre byggaktivitet.

Av de större marknaderna i Västeuropa rapporterade majoriteten positiv organisk tillväxt. Tyskland, som är Lindabs största ventilationsmarknad i Västeuropa till följd av förvärven av Felderer och Raab, rapporterade fortsatt positiv tillväxt. Övriga viktiga kärnmarknader som Frankrike, Irland och Schweiz uppvisade samtliga positiv organisk tillväxt, medan försäljningen minskade något i Storbritannien och Italien. Den organiska försäljningstillväxten i Centraleuropa minskade marginellt under kvartalet. Positiv organisk tillväxt rapporterades i Tjeckien, Rumänien och Ungern, medan försäljningen i Polen och Estland minskade.

I Norden minskade försäljningen på samtliga marknader. Norden är den region i Europa där byggaktiviteten har påverkats mest av höjda räntenivåer och hög kostnadsinflation.

Resultat

Justerat rörelseresultat för kvartalet ökade till 254 MSEK (240). Inga engångsposter eller omstrukturingskostnader rapporterades under kvartalet respektive föregående år. Justerad rörelsemarginal uppgick till 10,2 procent (11,7).

Det förbättrade justerade rörelseresultatet, vilket är det högsta någonsin för ett individuellt kvartal, förklaras främst av positiva effekter från strukturförändringar, men även av positiva valutaeffekter och stärkt bruttomarginal justerat för strukturförändringar.

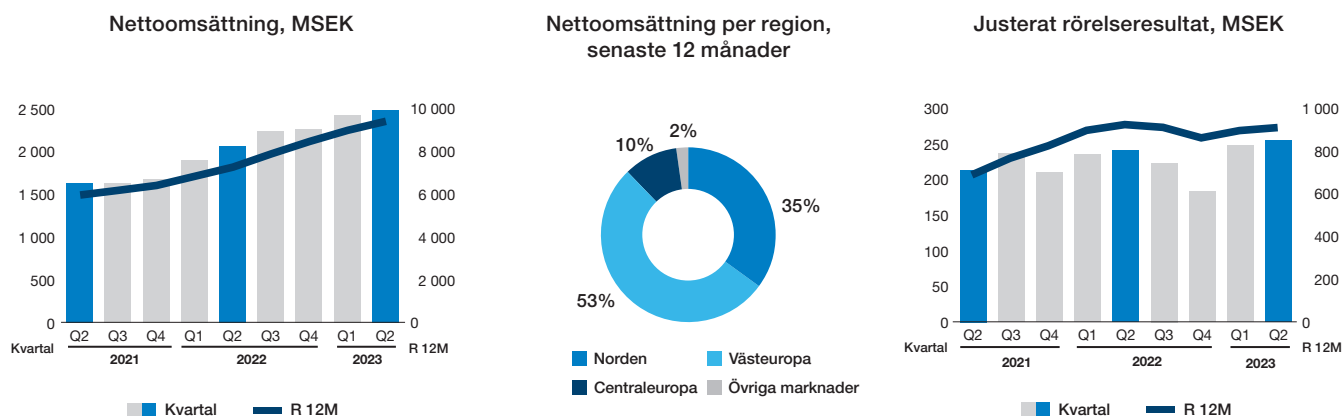
Justerat rörelseresultat för perioden januari-juni ökade till 501 MSEK (475). Inga engångsposter eller omstrukturingskostnader rapporterades under perioden jämfört med -19 MSEK motsvarande period föregående år, se Avstämningar sidan 22. Justerad rörelsemarginal uppgick till 10,2 procent (12,0).

Aktiviteter

I maj förvärvade Lindab det brittiska bolaget Firmac Ltd., som är ledande i Europa på maskiner för tillverkning av rektangulära ventilationskanaler.

I juni slutförde Lindab förvärvet av den tjeckiska ventilationsverksamheten Ventilace EU. Med förvärvet stärker Lindab både försäljning och produktion av rektangulära ventilationskanaler.

Som ett av få bolag i världen kommer Lindab i år att få en testleverans av fossilfritt stål från SSAB. Lindab kommer att erbjuda sina kunder ett begränsat antal ventilationsprodukter och byggprodukter tillverkade av det fossilfria stålet.



Segment – Profile Systems

Nyckeltal

	2023 apr-jun	2022 apr-jun	2023 jan-jun	2022 jan-jun
Nettoomsättning, MSEK	885	1 114	1 691	1 950
Nettoomsättningstillväxt, %	-21	28	-13	30
Justerat ¹⁾ rörelseresultat, MSEK	61	178	94	300
Justerat ¹⁾ rörelsemarginal, %	6,9	16,0	5,6	15,4
Antal anställda vid periodens utgång	929	959	929	959

1) Inga engångsposter eller omstrukturingskostnader har rapporterats under 2023 respektive 2022.

Försäljning och marknad

Nettoomsättningen under kvartalet uppgick till 885 MSEK (1 114), en minskning med 21 procent. Den organiska försäljningstillväxten var negativ med 29 procent medan valutaeffekter var positiva med 2 procent. Strukturförändringar bidrog positivt med 6 procent.

Profile Systems negativa organiska försäljningstillväxt förklaras av kombinationen av höga jämförelsetal för segmentet, men också av lägre efterfrågan på byggmarknaden i Europa. Detta till följd av allmän kostnadsinflation och höjda räntenivåer, vilket resulterat i lägre investeringar, framför allt inom nybyggnation.

Den organiska försäljningstillväxten var negativ i Norden, vilket främst förklaras av Sverige. Den svenska marknaden, som representerar cirka hälften av Profile Systems totala försäljning, har bromsat in kraftigt jämfört med samma period föregående år. Den organiska tillväxten har även påverkats av att försäljningen var särskilt hög i jämförelseperioden.

Flertalet marknader i Centraleuropa hade särskilt stark försäljning i jämförelseperioden, samtidigt som byggaktiviteten i regionen har påverkats av höjda räntor och kostnadsinflation. Regionen har även haft fortsatt påverkan av den osäkerhet som Rysslands invasion av Ukraina har medfört. Detta har resulterat i att försäljningen under kvartalet minskade på samtliga marknader.

Verksamheten i Västeuropa minskade, men påverkan var marginell då regionen endast representerar en mindre del av Profile Systems totala försäljning.

Resultat

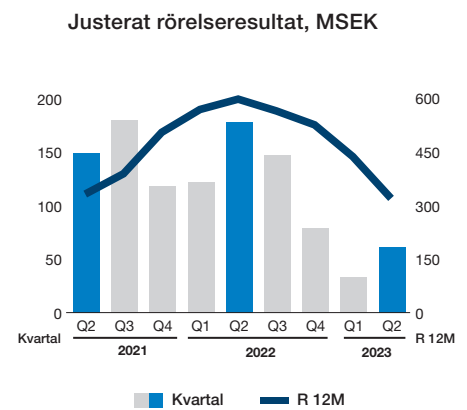
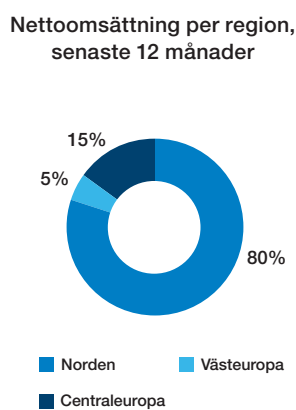
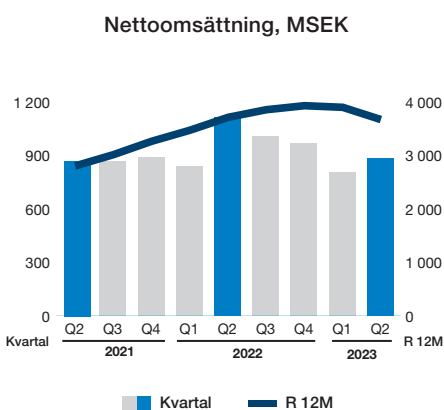
Justerat rörelseresultat för kvartalet uppgick till 61 MSEK (178). Inga engångsposter eller omstrukturingskostnader rapporterades under perioden respektive förgående år. Justerad rörelsemarginal uppgick till 6,9 procent (16,0).

Det lägre justerade rörelseresultatet och rörelsemarginalen förklaras främst av lägre försäljning, ökade kostnader och lägre bruttomarginal. De ökade kostnaderna och den lägre bruttomarginalen har bland annat påverkats av ökade transport- och materialpriser samt allmän kostnadsinflation jämfört med föregående år. Bruttomarginalen under kvartalet har dessutom påverkats av strategiska åtgärder för att reducera lagernivåerna ytterligare. Det justerade rörelseresultatet i jämförelseperioden var exceptionellt högt. En översyn av kostnader pågår för anpassning till den lägre efterfrågan.

Justerat rörelseresultat för perioden januari-juni uppgick till 94 MSEK (300). Inga engångsposter eller omstrukturingskostnader rapporterades under perioden respektive förgående år, se Avstämningar sidan 22. Justerad rörelsemarginal uppgick till 5,6 procent (15,4).

Aktiviteter

Lindab har under kvartalet uppdaterat sitt designtak Lindab Solar-Roof med integrerade solceller, vilka har en ny och kraftigt förbättrad solpanel. Lindab SolarRoof riktar sig till de som vill optimera sin investering i ett nytt tak genom att producera egen el, men inte vill kompromissa med takets design.



Nettoomsättning och segmentsfördelning

Nettoomsättning och tillväxt

MSEK	2023 apr-jun	2022 apr-jun	2023 jan-jun	2022 jan-jun	2022 jan-dec
Nettoomsättning	3 365	3 171	6 589	5 904	12 366
Förändring	194	670	685	1 304	2 718
Förändring, %	6	27	12	28	28
Varav					
Organiskt, %	-13	14	-9	18	11
Förvärv/avyttring, %	14	10	17	7	13
Valutaeffekter, %	5	3	4	3	4

Nettoomsättning per segment och region

MSEK	2023 apr-jun	%	2022 apr-jun	%	2023 jan-jun	%	2022 jan-jun	%	2022 jan-dec	%
Ventilation Systems	2 480	74	2 057	65	4 898	74	3 954	67	8 444	68
-varav Norden	787	32	874	43	1 640	33	1 710	44	3 362	40
-varav Västeuropa	1 396	56	904	44	2 684	55	1 698	43	4 032	48
-varav Centraleuropa	245	10	233	11	471	10	469	11	886	10
-varav Övriga marknader	52	2	46	2	103	2	77	2	164	2
Profile Systems	885	26	1 114	35	1 691	26	1 950	33	3 922	32
-varav Norden	693	78	874	78	1 354	80	1 558	80	3 148	80
-varav Västeuropa	44	5	51	5	79	5	90	5	176	5
-varav Centraleuropa	144	17	186	17	252	15	296	15	585	15
-varav Övriga marknader	4	0	3	0	6	0	6	0	13	0
Totalt	3 365	100	3 171	100	6 589	100	5 904	100	12 366	100
-varav Norden	1 480	44	1 748	55	2 994	45	3 268	55	6 510	53
-varav Västeuropa	1 440	43	955	30	2 763	42	1 788	30	4 208	34
-varav Centraleuropa	389	11	419	13	723	11	765	13	1 471	12
-varav Övriga marknader	56	2	49	2	109	2	83	2	177	1
Internförsäljning brutto alla segment	11		12		21		23		46	

Rörelseresultat, rörelsemarginal och resultat före skatt

MSEK	2023 apr-jun	%	2022 apr-jun	%	2023 jan-jun	%	2022 jan-jun	%	2022 jan-dec	%
Ventilation Systems	254	10,2	240	11,7	501	10,2	475	12,0	881	10,4
Profile Systems	61	6,9	178	16,0	94	5,6	300	15,4	526	13,4
Övrig verksamhet	-13	-	-16	-	-29	-	-33	-	-60	-
Justerat rörelseresultat	302	9,0	402	12,7	566	8,6	742	12,6	1 347	10,9
Engångsposter och omstruktureringkostnader ¹⁾	-	-	-	-	-	-	-19	-	-22	-
Rörelseresultat	302	9,0	402	12,7	566	8,6	723	12,2	1 325	10,7
Finansnetto	-39	-	-21	-	-73	-	-35	-	-87	-
Resultat före skatt	263	7,8	381	12,0	493	7,5	688	11,6	1 238	10,0

1) Engångsposter och omstruktureringkostnader som ingår i rörelseresultatet framgår av Avstämningar sidan 22.

Antal anställda vid periodens utgång

	2023 apr-jun	%	2022 apr-jun	%	2023 jan-jun	%	2022 jan-jun	%	2022 jan-dec	%
Ventilation Systems	3 925	80	3 909	79	3 925	80	3 909	79	3 862	80
Profile Systems	929	19	959	20	929	19	959	20	936	19
Övrig verksamhet	58	1	52	1	58	1	52	1	55	1
Totalt	4 912	100	4 920	100	4 912	100	4 920	100	4 853	100

Koncernens resultaträkning

MSEK	2023 apr-jun	2022 apr-jun	2023 jan-jun	2022 jan-jun	R 12M 2022 jul- 2023 jun	R 12M 2021 jul- 2022 jun	2022 jan-dec
Nettoomsättning	3 365	3 171	6 589	5 904	13 051	10 952	12 366
Kostnad för sålda varor	-2 460	-2 252	-4 825	-4 165	-9 568	-7 634	-8 908
Bruttoresultat	905	919	1 764	1 739	3 483	3 318	3 458
Övriga rörelseintäkter	21	18	36	57	94	110	115
Försäljningskostnader	-394	-322	-779	-624	-1 493	-1 194	-1 338
Administrationskostnader	-181	-160	-356	-309	-706	-575	-659
Forsknings- och utvecklingskostnader	-17	-15	-33	-30	-64	-57	-61
Övriga rörelsekostnader	-32	-38	-66	-110	-146	-165	-190
Summa rörelsekostnader	-603	-517	-1 198	-1 016	-2 315	-1 881	-2 133
Rörelseresultat¹⁾	302	402	566	723	1 168	1 437	1 325
Ränteintäkter	1	1	3	2	6	4	5
Räntekostnader	-43	-15	-78	-28	-132	-48	-82
Övriga finansiella intäkter och kostnader	3	-7	2	-9	1	-13	-10
Finansnetto	-39	-21	-73	-35	-125	-57	-87
Resultat före skatt	263	381	493	688	1 043	1 380	1 238
Skatt på periodens resultat	-23	-81	-73	-152	-185	-311	-264
Periodens resultat från kvarvarande verksamhet	240	300	420	536	858	1 069	974
Avvecklad verksamhet							
Periodens resultat från avvecklad verksamhet, netto efter skatt	-	-	-	-	-	-414	-
Periodens resultat från avvecklad verksamhet	-	-	-	-	-	-414	-
Total verksamhet							
Periodens resultat från total verksamhet	240	300	420	536	858	655	974
-hänförligt till moderbolagets aktieägare	240	300	420	536	858	655	974
-hänförligt till innehav utan bestämmande inflytande	-	-	-	-	-	0	-
Resultat per aktie före utspädning, SEK²⁾	3,14	3,92	5,49	7,01	11,21	8,56	12,73
-varav hänförligt till kvarvarande verksamhet	3,14	3,92	5,49	7,01	11,21	13,98	12,73
Resultat per aktie efter utspädning, SEK²⁾	3,13	3,91	5,48	6,99	11,19	8,52	12,70
-varav hänförligt till kvarvarande verksamhet	3,13	3,91	5,48	6,99	11,19	13,93	12,70

1) Engångsposter och omstruktureringskostnader, som redovisas inom rörelseresultatet, framgår av Avstämningar sidan 22.

2) Beräknat på antal utestående aktier, det vill säga exklusive aktier i eget förvar.

Koncernens rapport över totalresultat

MSEK	2023 apr-jun	2022 apr-jun	2023 jan-jun	2022 jan-jun	R 12M 2022 jul- 2023 jun	R 12M 2021 jul- 2022 jun	2022 jan-dec
Periodens resultat från total verksamhet	240	300	420	536	858	655	974
Poster som inte ska återföras i resultaträkningen							
Aktuariella vinster/förluster, förmånsbestämda planer	17	60	23	57	46	48	80
Uppskjuten skatt hänförlig till förmånsbestämda planer	-3	-13	-5	-12	-9	-9	-16
Summa	14	47	18	45	37	39	64
Poster som senare kommer återföras i resultaträkningen							
Omräkningsdifferenser, utländska verksamheter	317	134	399	189	612	240	402
Säkring av nettoinvestering	-38	-31	-46	-40	-80	6	-74
Skatt hänförlig till säkring av nettoinvestering	8	6	10	8	17	-2	15
Summa	287	109	363	157	549	244	343
Övrigt totalresultat, netto efter skatt	301	156	381	202	586	283	407
Totalresultat	541	456	801	738	1 444	938	1 381
-hänförligt till moderbolagets aktieägare	541	456	801	738	1 444	938	1 381
-hänförligt till innehav utan bestämmande inflytande	-	-	-	-	-	0	-

Koncernens rapport över kassaflöden

MSEK	2023 apr-jun	2022 apr-jun	2023 jan-jun	2022 jan-jun	R 12M 2022 jul- 2023 jun	R 12M 2021 jul- 2022 jun	2022 jan-dec
LÖPANDE VERKSAMHETEN							
Rörelseresultat	302	402	566	723	1 168	1 437	1 325
Rörelseresultat, avvecklad verksamhet ¹⁾	-	-	-	-	-	-422	-
Återläggning av avskrivningar och nedskrivningar	148	112	290	220	553	814	483
Återläggning av realisationsvinster (-)/förluster (+) rapporterade i rörelseresultatet	-1	0	-2	0	-7	-1	-5
Avsättningar, ej kassapåverkande	5	11	9	7	20	15	18
Justering övriga ej kassapåverkande poster	1	-6	2	-10	3	-12	-9
Summa	455	519	865	940	1 737	1 831	1 812
Erhållen ränta	3	1	4	2	6	7	4
Erlagd ränta	-42	-17	-76	-29	-131	-60	-84
Betald skatt	-73	-78	-218	-173	-353	-263	-308
Kassaflöde från den löpande verksamheten före förändring av rörelsekapital	343	425	575	740	1 259	1 515	1 424
Förändring av rörelsekapital							
Varulager (ökning -/minskning +)	18	-111	225	-435	308	-971	-352
Rörelsefordringar (ökning -/minskning +)	-160	-207	-336	-554	205	-428	-13
Rörelseskulder (ökning +/minskning -)	122	54	214	197	-351	249	-368
<i>Summa förändring av rörelsekapital</i>	<i>-20</i>	<i>-264</i>	<i>103</i>	<i>-792</i>	<i>162</i>	<i>-1 150</i>	<i>-733</i>
Kassaflöde från den löpande verksamheten	323	161	678	-52	1 421	365	691
INVESTERINGSVERKSAMHETEN							
Förvärv av koncern-/intresseföretag	-57	-627	-293	-700	-576	-866	-983
Avyttring av koncernföretag	-	-	-	-	-12	159	-12
Investeringar i immateriella tillgångar	-19	-13	-31	-19	-52	-34	-40
Investeringar i materiella anläggningstillgångar	-89	-86	-174	-186	-307	-373	-319
Förändring i finansiella anläggningstillgångar	0	0	0	0	0	0	0
Försäljning av immateriella tillgångar	0	-	1	-	1	0	-
Försäljning av materiella anläggningstillgångar	1	1	3	1	16	3	14
Kassaflöde från investeringsverksamheten	-164	-725	-494	-904	-930	-1 111	-1 340
FINANSIERINGSVERKSAMHETEN							
Upptagna lån	98	795	272	1 091	513	1 188	1 332
Amortering av lån	-	-	-	-	-237	-63	-237
Amortering av leasingrelaterade skulder	-81	-61	-156	-118	-297	-236	-259
Emission av aktier/köptioner samt inlösen av tecknings-/köptioner	-	-	-	-	26	10	26
Utdelning till aktieägare	-199	-153	-199	-153	-352	-283	-306
Kassaflöde från finansieringsverksamheten	-182	581	-83	820	-347	616	556
Periodens kassaflöde	-23	17	101	-136	144	-130	-93
Likvida medel vid periodens början	611	391	481	542	429	531	542
Kursdifferens likvida medel	25	21	31	23	40	28	32
Likvida medel vid periodens slut	613	429	613	429	613	429	481

1) För information om kassaflöde per kategori för avvecklad verksamhet (segmentet Building Systems), se not 6.

Koncernens rapport över finansiell ställning

MSEK	2023-06-30	2022-06-30	2022-12-31
TILLGÅNGAR			
Anläggningstillgångar			
Goodwill	4 421	3 588	3 967
Övriga immateriella tillgångar	335	244	282
Materiella anläggningstillgångar	2 233	1 907	2 014
Nyttjanderättstillgångar	1 335	1 044	1 156
Finansiella räntebärande anläggningstillgångar	25	30	25
Övriga finansiella anläggningstillgångar	27	25	27
Uppskjuten skattefordran	70	64	36
Summa anläggningstillgångar	8 446	6 902	7 507
Omsättningstillgångar			
Varulager	2 678	2 677	2 752
Kundfordringar	2 373	2 311	1 951
Övriga omsättningstillgångar	403	333	262
Övriga räntebärande fordringar	3	8	4
Likvida medel	613	429	481
Summa omsättningstillgångar	6 070	5 758	5 450
SUMMA TILLGÅNGAR	14 516	12 660	12 957
EGET KAPITAL OCH SKULDER			
Eget kapital hänförligt till moderbolagets ägare	7 158	6 087	6 751
Summa eget kapital	7 158	6 087	6 751
Långfristiga skulder			
Räntebärande avsättningar till pensioner och liknande förpliktelser	206	234	217
Skulder till kreditinstitut	2 619	2 252	2 349
Skulder avseende leasing	1 067	840	930
Uppskjuten skatteskuld	166	149	150
Avsättningar	7	5	7
Övriga långfristiga skulder	84	5	41
Summa långfristiga skulder	4 149	3 485	3 694
Kortfristiga skulder			
Övriga räntebärande skulder	170	50	42
Skulder avseende leasing	326	260	282
Avsättningar	12	9	11
Leverantörsskulder	1 223	1 326	974
Övriga kortfristiga skulder	1 478	1 443	1 203
Summa kortfristiga skulder	3 209	3 088	2 512
SUMMA EGET KAPITAL OCH SKULDER	14 516	12 660	12 957

Koncernens rapport över förändringar i eget kapital

MSEK	Eget kapital hänförligt till moderbolagets aktieägare				Totalt eget kapital
	Aktiekapital	Övrigt tillskjutet kapital	Omräkningsreserv	Balanserad vinst inkl årets resultat	
Utgående balans per 31 december 2021	79	2 272	180	3 119	5 650
Periodens resultat				536	536
Övrigt totalresultat, netto efter skatt					
Aktuariella vinster/förluster, förmånsbaserade planer				45	45
Omräkningsdifferenser, utländska verksamheter			189		189
Säkring av nettoinvestering (efter skatt)			-32		-32
<i>Summa totalresultat</i>	-	-	157	581	738
Emission av köpoptioner				5	5
Utdelning till aktieägare				-306	-306
<i>Transaktioner med aktieägare</i>	-	-	-	-301	-301
Utgående balans per 30 juni 2022	79	2 272	337	3 399	6 087
Periodens resultat				438	438
Övrigt totalresultat, netto efter skatt					
Aktuariella vinster/förluster, förmånsbaserade planer				19	19
Omräkningsdifferenser, utländska verksamheter			213		213
Säkring av nettoinvestering (efter skatt)			-27		-27
<i>Summa totalresultat</i>	-	-	186	457	643
Emission/Inlösen av köpoptioner				21	21
<i>Transaktioner med aktieägare</i>	-	-	-	21	21
Utgående balans per 31 december 2022	79	2 272	523	3 877	6 751
Periodens resultat				420	420
Övrigt totalresultat, netto efter skatt					
Aktuariella vinster/förluster, förmånsbaserade planer				18	18
Omräkningsdifferenser, utländska verksamheter			399		399
Säkring av nettoinvestering (efter skatt)			-36		-36
<i>Summa totalresultat</i>	-	-	363	438	801
Emission av köpoptioner				5	5
Utdelning till aktieägare				-399	-399
<i>Transaktioner med aktieägare</i>	-	-	-	-394	-394
Utgående balans per 30 juni 2023	79	2 272	886	3 921	7 158

Aktiekapital

Per 30 juni 2023 uppgick aktiekapitalet till 78 842 820 SEK (78 842 820) fördelat på 78 842 820 aktier (78 842 820) med ett kvotvärde om 1,00 SEK. Lindab International AB (publ) innehar 2 200 838 egna aktier (2 375 838), motsvarande 2,8 procent (3,0) av det totala antalet aktier i Lindab. Antal utestående aktier uppgick till 76 641 982 (76 466 982).

Vinstdisposition

Årsstämman den 11 maj 2023 beslutade i enlighet med styrelsens förslag att lämna en utdelning om 5,20 SEK per aktie, motsvarande 399 MSEK. Resterande till förfogande stående vinstmedel om 1 443 MSEK balanseras i ny räkning. Utdelning om 5,20 SEK per aktie fördelades halvårsvis varav första utdelningen om 2,60 SEK per aktie, motsvarande 199 MSEK, med avstämningsdag den 15 maj 2023 och en andra utdelning om 2,60 SEK per aktie, motsvarande 199 MSEK, med avstämningsdag den 6 november 2023.

Moderbolaget

Resultaträkning

MSEK	2023 apr-jun	2022 apr-jun	2023 jan-jun	2022 jan-jun	2022 jan-dec
Nettoomsättning	2	2	3	3	6
Administrationskostnader	-3	-3	-5	-5	-9
Rörelseresultat	-1	-1	-2	-2	-3
Resultat från dotterbolag	1 250	7	1 250	7	62
Räntekostnader, interna	-11	-2	-19	-4	-15
Resultat före skatt	1 238	4	1 229	1	44
Skatt på periodens resultat	2	0	4	1	-8
Periodens resultat¹⁾	1 240	4	1 233	2	36

1) Totalresultat överensstämmer med periodens resultat.

Rapport över finansiell ställning

MSEK	2023-06-30	2022-06-30	2022-12-31
TILLGÅNGAR			
Anläggningstillgångar			
<i>Finansiella anläggningstillgångar</i>			
Andelar i koncernföretag	3 467	3 467	3 467
Finansiella räntebärande anläggningstillgångar	5	5	5
Uppskjuten skattefordran	1	1	1
Summa anläggningstillgångar	3 473	3 473	3 473
Omsättningstillgångar			
Fordran på koncernföretag	1 251	1	55
Aktuell skattefordran	2	1	-
Övriga kortfristiga fordringar	5	5	-
Likvida medel	0	0	0
Summa omsättningstillgångar	1 258	7	55
SUMMA TILLGÅNGAR	4 731	3 480	3 528
EGET KAPITAL OCH SKULDER			
Eget kapital			
<i>Bundet eget kapital</i>			
Aktiekapital	79	79	79
Reservfond	708	708	708
<i>Fritt eget kapital</i>			
Överkursfond	90	90	90
Balanserad vinst	1 358	1 695	1 716
Periodens resultat	1 233	2	36
Summa eget kapital	3 468	2 574	2 629
Avsättningar			
Räntebärande avsättningar	5	5	5
Summa avsättningar	5	5	5
Kortfristiga skulder			
Skuld till koncernföretag	1 056	746	886
Aktuell skatteskuld	-	-	6
Upplupna kostnader och förutbetalda intäkter	2	2	2
Övriga kortfristiga skulder	200	153	-
Summa kortfristiga skulder	1 258	901	894
SUMMA EGET KAPITAL OCH SKULDER	4 731	3 480	3 528

Nyckeltal

MSEK	2023		2022				2021		
	apr-jun	jan-mar	okt-dec	jul-sep	apr-jun	jan-mar	okt-dec	jul-sep	apr-jun
Nettoomsättning	3 365	3 224	3 223	3 239	3 171	2 733	2 560	2 488	2 501
Tillväxt, %	6	18	26	30	27	30	23	21	26
varav organiskt	-13	-5	1	7	14	23	20	19	28
varav förvärv/avyttring	14	20	20	20	10	3	3	3	2
varav valutaeffekter	5	3	5	3	3	4	0	-1	-4
Rörelseresultat före av- och nedskrivningar	450	406	379	486	514	429	418	500	440
Rörelseresultat	302	264	244	358	402	321	311	403	344
Justerat rörelseresultat	302	264	244	361	402	340	311	403	344
Resultat före skatt	263	230	215	335	381	307	298	394	333
Periodens resultat	240	180	171	267	300	236	234	299	268
Rörelsemarginal, %	9,0	8,2	7,6	11,1	12,7	11,7	12,1	16,2	13,8
Justerad rörelsemarginal, %	9,0	8,2	7,6	11,1	12,7	12,4	12,1	16,2	13,8
Vinstmarginal före skatt, %	7,8	7,1	6,7	10,3	12,0	11,2	11,6	15,8	13,3
Nyckeltal inklusive avyttrad verksamhet¹⁾									
Nettoomsättning	3 365	3 224	3 223	3 239	3 171	2 733	2 846	2 778	2 747
Tillväxt, %	6	18	13	17	15	22	23	21	24
varav organiskt	-13	-5	1	7	13	21	20	20	26
varav förvärv/avyttring	14	20	8	7	0	-3	3	2	2
varav valutaeffekter	5	3	4	3	2	4	0	-1	-4
Rörelseresultat före av- och nedskrivningar	450	406	379	486	514	429	393	494	462
Rörelseresultat	302	264	244	358	402	321	286	6	356
Justerat rörelseresultat	302	264	244	361	402	340	324	424	356
Resultat före skatt	263	230	215	335	381	307	275	-2	346
Periodens resultat	240	180	171	267	300	236	221	-102	278
Rörelsemarginal, %	9,0	8,2	7,6	11,1	12,7	11,7	10,0	0,2	13,0
Justerad rörelsemarginal, %	9,0	8,2	7,6	11,1	12,7	12,4	11,4	15,3	13,0
Vinstmarginal före skatt, %	7,8	7,1	6,7	10,3	12,0	11,2	9,7	-0,1	12,6
Nyckeltal inklusive avyttrad verksamhet¹⁾									
Kassaflöde från den löpande verksamheten	323	355	527	216	161	-213	215	202	227
Kassaflöde från den löpande verksamheten per aktie, SEK	4,21	4,64	6,88	2,82	2,11	-2,79	2,82	2,64	2,97
Fritt kassaflöde	159	25	446	-139	-564	-392	202	8	135
Justerat fritt kassaflöde	216	261	446	156	63	-319	110	107	147
Kassaflöde, investeringar i immateriella/materiella anläggningstillgångar	-108	-97	-82	-72	-99	-106	-105	-97	-86
Nyckeltal inklusive avyttrad verksamhet¹⁾									
Antal utestående aktier, tusental	76 642	76 642	76 642	76 642	76 467	76 467	76 467	76 467	76 357
Genomsnittligt antal utestående aktier, tusental	76 636	76 595	76 552	76 508	76 451	76 423	76 396	76 368	76 353
Resultat per aktie före utspädning, SEK	3,14	2,35	2,24	3,48	3,92	3,09	2,88	-1,33	3,64
Resultat per aktie efter utspädning, SEK	3,13	2,35	2,24	3,47	3,91	3,08	2,87	-1,34	3,64
Eget kapital hänförligt till moderbolagets ägare	7 158	7 011	6 751	6 480	6 087	5 932	5 650	5 358	5 440
Eget kapital hänförligt till innehav utan bestämmande inflytande	-	-	-	-	-	-	-	-	0
Eget kapital per aktie, SEK	93,39	91,69	88,08	84,54	79,61	77,58	73,89	70,07	71,24
Nettoskuld	3 747	3 456	3 310	3 390	3 169	2 155	1 696	1 836	1 777
Justerad nettoskuld	2 354	2 173	2 098	2 274	2 069	1 305	820	864	806
Nettoskuldsättningsgrad, ggr	0,5	0,5	0,5	0,5	0,5	0,4	0,3	0,3	0,3
Soliditet, %	49,3	51,4	52,1	48,2	48,1	53,8	54,8	49,8	51,8
Avkastning på eget kapital, %	12,8	14,2	15,8	17,3	11,5	11,4	9,9	9,5	15,3
Avkastning på sysselsatt kapital, %	11,0	12,7	14,1	15,5	12,3	12,3	11,0	10,6	14,1
Räntetäckningsgrad, ggr	7,1	7,6	7,7	16,6	27,0	24,9	26,7	0,8	34,8
Nettoskuld/EBITDA, exkl engångsposter och omstruktureringskostnader	2,0	1,8	1,6	1,3	1,1	1,0	1,0	1,1	1,2
Antal anställda vid periodens utgång	4 912	4 926	4 853	5 012	4 920	4 579	4 549	5 182	5 187
varav antal anställda avvecklad verksamhet	-	-	-	-	-	-	-	683	680

1) Nyckeltalen för tidigare period än 2022 inkluderar avyttrad verksamhet (Building Systems), vilket medför att nyckeltalen för rullande 12 månader år 2022 är beräknade utifrån både utfall inklusive och exklusive avyttrad verksamhet.

Nyckeltal (forts.)

MSEK	2023	2022	2022	2021	2020
	jan-jun	jan-jun	jan-dec	jan-dec	jan-dec
Nettoomsättning	6 589	5 904	12 366	9 648	8 220
Tillväxt, %	12	28	28	17	-3
varav organiskt	-9	18	11	17	-2
varav förvärv/avyttring	17	7	13	2	0
varav valutaeffekter	4	3	4	-2	-1
Rörelseresultat före av- och nedskrivningar	856	943	1 808	1 660	1 185
Rörelseresultat	566	723	1 325	1 266	790
Justerat rörelseresultat	566	742	1 347	1 266	860
Resultat före skatt	493	688	1 238	1 223	752
Periodens resultat	420	536	974	958	554
Rörelsemarginal, %	8,6	12,2	10,7	13,1	9,6
Justerad rörelsemarginal, %	8,6	12,6	10,9	13,1	10,5
Vinstmarginal före skatt, %	7,5	11,6	10,0	12,7	9,1
Nyckeltal inklusive avyttrad verksamhet¹⁾					
Nettoomsättning	6 589	5 904	12 366	10 619	9 166
Tillväxt, %	12	28	16	16	-7
varav organiskt	-9	18	10	17	-6
varav förvärv/avyttring	17	7	3	2	1
varav valutaeffekter	4	3	3	-3	-2
Rörelseresultat före av- och nedskrivningar	856	943	1 808	1 645	1 284
Rörelseresultat	566	723	1 325	841	846
Justerat rörelseresultat	566	742	1 347	1 297	916
Resultat före skatt	493	688	1 238	802	811
Periodens resultat	420	536	974	537	596
Rörelsemarginal, %	8,6	12,2	10,7	7,9	9,2
Justerad rörelsemarginal, %	8,6	12,6	10,9	12,2	10,0
Vinstmarginal före skatt, %	7,5	11,6	10,0	7,6	8,8
Nyckeltal inklusive avyttrad verksamhet¹⁾					
Kassaflöde från den löpande verksamheten	678	-52	691	704	1 129
Kassaflöde från den löpande verksamheten per aktie, SEK	8,85	-0,68	9,03	9,22	14,79
Fritt kassaflöde	184	-956	-649	300	466
Justerat fritt kassaflöde	477	-256	346	319	709
Kassaflöde, investeringar i immateriella/materiella anläggningstillgångar	-205	-205	-359	-395	-425
Nyckeltal inklusive avyttrad verksamhet¹⁾					
Antal utestående aktier, tusental	76 642	76 467	76 642	76 467	76 357
Genomsnittligt antal utestående aktier, tusental	76 636	76 451	76 552	76 396	76 340
Resultat per aktie före utspädning, SEK	5,49	7,01	12,73	7,02	7,80
Resultat per aktie efter utspädning, SEK	5,48	6,99	12,70	7,00	7,80
Utdelning per aktie, SEK	-	-	5,20 ²⁾	4,00	3,40
Eget kapital hänförligt till moderbolagets ägare	7 158	6 087	6 751	5 650	5 178
Eget kapital hänförligt till innehav utan bestämmande inflytande	-	-	-	-	0
Eget kapital per aktie, SEK	93,39	79,61	88,08	73,89	67,82
Nettoskuld	3 747	3 169	3 310	1 696	1 640
Justerad nettoskuld	2 354	2 069	2 098	820	663
Nettoskuldsättningsgrad, ggr	0,5	0,5	0,5	0,3	0,3
Soliditet, %	49,3	48,1	52,1	54,8	55,1
Avkastning på eget kapital, %	12,8	11,5	15,8	9,9	11,6
Avkastning på sysselsatt kapital, %	11,0	12,3	14,1	11,0	11,5
Räntetäckningsgrad, ggr	7,3	26,0	16,2	20,0	19,0
Nettoskuld/EBITDA, exkl engångsposter och omstruktureringskostnader	2,0	1,1	1,6	1,0	1,4
Antal anställda vid periodens utgång	4 912	4 920	4 853	4 549	5 078
varav antal anställda avvecklad verksamhet	-	-	-	-	692

1) Nyckeltalen för tidigare period än 2022 inkluderar avyttrad verksamhet (Building Systems), vilket medför att nyckeltalen för rullande 12 månader år

2022 är beräknade utifrån både utfall inklusive och exklusive avyttrad verksamhet.

2) Utdelningen för 2022 fördelas på två utbetalningstillfällen, 2,60 SEK per aktie i maj 2023 och 2,60 SEK per aktie i november 2023.

Noter

NOT 1 – REDOVISNINGSPRINCIPER

Koncernredovisningen för delårsrapporten har, i likhet med årsbokslutet för 2022, upprättats i enlighet med International Financial Reporting Standards (IFRS) såsom de har antagits av EU, den svenska Årsredovisningslagen samt Rådet för finansiell rapportering RFR 1, Kompletterande redovisning för koncerner.

Delårsrapporten är upprättad i enlighet med IAS 34 *Delårsrapportering*. Koncernen har samma redovisningsprinciper som beskrivits i årsredovisningen för 2022.

Inga av de nya eller omarbetade standarder, tolkningar och förbättringar som antagits av EU har haft någon väsentlig effekt på koncernen.

Upplysningar enligt IAS 34 p. 16 A *Delårsrapportering* lämnas såväl i noter som på annan plats i delårsrapporten.

Moderbolaget

Moderbolagets finansiella rapporter är utformade i enlighet med Årsredovisningslagen och RFR 2, Redovisning för juridiska personer, och enligt samma redovisningsprinciper som de som tillämpades i årsredovisningen för 2022.

NOT 2 – EFFEKTER AV ÄNDRADE UPPSKATTNINGAR OCH BEDÖMNINGAR

Viktiga uppskattningar och bedömningar framgår av not 4 i årsredovisningen för 2022. Inga betydande förändringar har gjorts av de i årsredovisningen beskrivna ställningstaganden, förändrade ställningstaganden som skulle kunna ha en väsentlig inverkan på den aktuella delårsrapporten.

NOT 3 – FÖRVÄRV OCH AVYTTRINGAR AV VERKSAMHET

Ventilace EU

Den 24 april 2023 tecknade Lindab avtal om att förvärva den tjeckiska ventilationsverksamheten Ventilace EU, ett förvärv som slutfördes den 5 juni 2023. Ventilace EU är en väletablerad tillverkare av rektangulära ventilationskanaler i Tjeckien. Med förvärvet stärker Lindab både försäljning och produktion av rektangulära ventilationskanaler i framför allt Tjeckien. Ventilace EU har sitt säte i Prag, Tjeckien. Verksamheten omsätter årligen cirka 42 MSEK och har en rörelsemarginal som är något lägre än Lindabkoncernens rörelsemarginal. Verksamheten har 30 medarbetare.

Förvärvet av verksamheten Ventilace EU reglerades huvudsakligen likvidmässigt vid tillträdet. Förvärvsrelaterade utgifter uppgick till 4 MSEK, varav 3 MSEK ingår i övriga rörelsekostnader år 2023 och resterande redovisades föregående år.

Enligt upprättad preliminär förvärvsanalys resulterade förvärvet i en goodwill, vilken bland annat hänför sig till att Lindab stärker sin ställning i Tjeckien, erhåller lokal expertis om rektangulär produktion och förväntas uppnå köparspecifika synergier. Identifierade immateriella tillgångar avser främst kundrelationer och varumärket Ventilace.

Ventilace EU konsolideras i Lindab från och med den 5 juni 2023. Förvärvet av verksamheten har under andra kvartalet ingen materiell inverkan på koncernens omsättning eller resultat. Verksamheten är en del av segmentet Ventilation Systems.

Firmac Ltd.

Den 2 maj 2023 förvärvade Lindab samtliga aktier och röster i det brittiska ventilationsbolaget Firmac Ltd. Bolaget är marknadsledande i Europa avseende maskiner för tillverkning av rektangulära ventilationskanaler. Genom verksamheten Spiro har Lindab sedan tidigare ett starkt varumärke för tillverkning av maskiner för cirkulära ventilationskanaler. Med förvärvet får koncernen nu motsvarande verksamhet för rektangulära kanaler. Firmac Ltd. har sitt säte i Scarborough, Storbritannien. Bolaget omsätter årligen cirka 40 MSEK och har en rörelsemarginal i linje med Lindabkoncernens rörelsemarginal. Bolaget har 32 medarbetare.

Förvärvet av Firmac Ltd. reglerades likvidmässigt vid tillträdet. Förvärvsrelaterade utgifter uppgick till 3 MSEK, varav 1 MSEK ingår i övriga rörelsekostnader år 2023 och resterande redovisades föregående år.

Enligt upprättad preliminär förvärvsanalys resulterade förvärvet i en goodwill, vilken bland annat hänför sig till att Lindab erhåller expertis inom tillverkning av maskiner för produktion av rektangulära ventilationskanaler och ett komplement till Spiro för annan maskinteknik inom segmentet ventilation. Identifierade immateriella tillgångar avser främst kundrelationer och varumärket Firmac.

Firmac Ltd. konsolideras i Lindab från och med den 2 maj 2023. Förvärvet av bolaget har under andra kvartalet ingen materiell inverkan på koncernens omsättning eller resultat. Bolaget är en del av segmentet Ventilation Systems.

Irish Ventilation & Filtration Ltd.

Den 3 mars 2023 förvärvade Lindab samtliga aktier och röster i det irländska ventilationsbolaget Irish Ventilation & Filtration Ltd. Bolaget är en ledande distributör av ventilationsprodukter och riktar sig främst till underhållsavdelningar på stora företag samt underhållsentreprenörer. I bolagets produktutbud ingår framför allt filter och fläktar, men även spjäll, galler och ventilationskanaler. Bolaget har även egen design och produktion av ventilationsaggregat. Med förvärvet får Lindab tillgång till nya kundkategorier och ett utökat produktsortiment samt stärker sin närvaro ytterligare på Irland. Irish Ventilation & Filtration Ltd. har sitt säte i Crumlin, Irland. Bolaget omsätter årligen cirka 100 MSEK och har en högre rörelsemarginal än Lindabkoncernens rörelsemarginal. Bolaget har 19 medarbetare.

Förvärvet av Irish Ventilation & Filtration Ltd. reglerades huvudsakligen likvidmässigt vid tillträdet. Förvärvsrelaterade utgifter uppgick till 3 MSEK och ingår i övriga rörelsekostnader.

Enligt upprättad preliminär förvärvsanalys resulterade förvärvet i en goodwill, vilken bland annat hänför sig till att Lindab stärker sin närvaro på Irland, erhåller expertis inom ventilationsdistribution samt får ett bredare produktsortiment inom ventilation. Identifierade immateriella tillgångar avser främst kundrelationer och varumärket Irish Ventilation & Filtration.

Irish Ventilation & Filtration Ltd. konsolideras i Lindab från och med den 3 mars 2023. Förvärvet av bolaget har medfört att Lindabs nettoomsättning från förvärvstillfället till den 30 juni innevarande år ökade med 39 MSEK och resultat efter skatt påverkats positivt. Om förvärvet hade genomförts per den 1 januari 2023 hade kon-

Noter (forts.)

cernens nettoomsättning ökat med 56 MSEK. Bolaget är en del av segmentet Ventilation Systems.

Raab Lüftungstechnik GmbH

Den 28 februari 2023 förvärvade Lindab samtliga aktier och röster i det tyska ventilationsbolaget Raab Lüftungstechnik GmbH.

Bolaget är en ledande tillverkare av högkvalitativa rektangulära ventilationskanaler i södra Tyskland. Genom att addera bolaget till Lindabs verksamhet stärker koncernen sin position ytterligare på den tyska marknaden, en marknad som bedöms ha stor potential för koncernen framåtriktad. Raab Lüftungstechnik GmbH har sitt säte i Großmehring, norr om München i Tyskland. Bolaget omsätter årligen cirka 160 MSEK och har en rörelsemarginal som är i nivå med Lindabkoncernens rörelsemarginal. Bolaget har 95 medarbetare.

Förvärvet av Raab Lüftungstechnik GmbH reglerades huvudsakligen likvidmässigt vid tillträdet. Förvärvsrelaterade utgifter uppgick till 4 MSEK, varav 3 MSEK ingår i övriga rörelsekostnader år 2023 och resterande del redovisades föregående år.

Enligt upprättad preliminär förvärvsanalys resulterade förvärvet i en goodwill, vilken bland annat hänför sig till att Lindab stärker sin ställning på en viktig marknad för koncernen, både avseende försäljning och produktion av rektangulära ventilationskanaler. Förvärvet förväntas medföra ett ännu starkare kunderbjudande tillsammans med Felderer GmbH, som Lindab förvärvade under 2022, samt möjlighet till ytterligare framåtriktade köparspecifika synergier. Identifierade immateriella tillgångar avser främst kundrelationer och varumärket Raab.

Raab Lüftungstechnik GmbH konsolideras i Lindab från och med den 28 februari 2023. Förvärvet av bolaget har medfört att Lindabs nettoomsättning från förvärvstillfället till den 30 juni innevarande år ökade med 53 MSEK och resultat efter skatt påverkats positivt. Om förvärvet hade genomförts per den 1 januari 2023 hade koncernens nettoomsättning ökat med 82 MSEK. Bolaget är en del av segmentet Ventilation Systems.

Övrigt

Kassafödet hänförligt till förvärv av verksamheter för år 2023 inkluderar, utöver tidigare nämnda transaktioner, även reglering om 38 MSEK för villkorad tilläggsköpeskillning från tidigare gjorda förvärv.

Förvärvade verksamheter 2023

MSEK	2023-06-30 ^{1),2)}
Immateriella tillgångar	32
Materiella anläggningstillgångar	42
Nyttjanderätter	26
Uppskjuten skattefordran	0
Varulager	52
Kortfristiga fordringar	37
Likvida medel	40
Summa förvärvade tillgångar	229
Uppskjuten skatteskuld	-8
Långfristiga leasingkulder	-22
Kortfristiga leasingkulder	-5
Kortfristiga skulder	-87
Summa övertagna skulder	-122
Verkligt värde förvärvade nettotillgångar	107
Goodwill ³⁾	247
Köpeskillning inklusive tilläggsköpeskillning⁴⁾	354

1) Förvärvade verksamheter består av Raab Lüftungstechnik GmbH, Irish Ventilation & Filtration Ltd., Firmac Ltd. samt förvärvad verksamhet från Ventilace EU a.s.

2) Förvärvsprisallokeringarna var preliminära per den 30 juni till följd av ej slutligt godkänd köpeskillningsjustering avseende Irish Ventilation & Filtration Ltd. respektive Ventilace EU samt ej definitiva värderingar av identifierade immateriella tillgångar.

3) Ingen del av ovan redovisad goodwill är avdragsgill vid inkomstbeskattning.

4) Köpeskillningarna är baserade på likvid reglering. Inkluderar ovillkorad tilläggsköpeskillning om 13 MSEK samt villkorad tilläggsköpeskillning om 45 MSEK. Den villkorade tilläggsköpeskillningen utbetalas helt eller delvis beroende på om framtida förväntningar avseende identifierade omsättnings- och resultatnivåer uppfylls under en 2- eller 3-års period. Möjligt odiskonterat belopp för framtida villkorad tilläggsköpeskillning är mellan 0-82 MSEK. Per den 30 juni 2023 förväntas 96 procent av maximalt utfall inträffa.

NOT 4 – RÖRELSESEGMENT

Koncernens segment består av Ventilation Systems och Profile Systems. Grunden för uppdelning på segment är de olika kunderbjudanden som respektive affärsområde tillhandahåller. Kunderbjudandena inom respektive segment är enligt följande:

- Ventilation Systems erbjuder installatörer och andra beställare inom ventilationsbranschen kanalsystem med tillbehör samt inneklimatlösningar för ventilation, kyla och värme.
- Profile Systems erbjuder byggsektorn produkter och system i tunnplåt för takavvattning, beklädnad av tak och väggar samt stålprofiler för vägg-, tak- och bjälklagskonstruktioner.

Både Ventilation Systems och Profile Systems verksamheter styrs utifrån geografiskt uppdelade säljorganisationer, vilka stöttas av ett antal produkt- och systemområden med gemensamma produktions- och inköpsfunktioner för respektive affärsområde. Det som rapporteras under Övrigt omfattar moderbolaget och övriga gemensamma funktioner.

Information om intäkter från externa kunder samt justerat rörelseresultat per rörelsesegment framgår av tabellerna på sidan 10. Se även sidorna 8-9 för ytterligare segmentsinformation.

Internpris mellan koncernens segment sätts utifrån principen om armlängds avstånd, det vill säga mellan parter som är oberoende av varandra, välinformerade och har ett intresse av att transaktionen genomförs. Tillgångar och investeringar rapporteras där tillgången finns.

Noter (forts.)

NOT 5 – FINANSIELLA INSTRUMENT TILL VERKLIGT VÄRDE

MSEK	2023-06-30		2022-06-30		2022-12-31	
	Redovisat värde	Verkligt värde	Redovisat värde	Verkligt värde	Redovisat värde	Verkligt värde
Upplysningar om verkligt värde per klass						
Finansiella tillgångar						
Derivattillgångar	1	1	6	6	2	2
Finansiella skulder						
Skulder till kreditinstitut	2 631	2 611	2 256	2 256	2 361	2 357
Derivatskulder	24	24	21	21	21	21

Beskrivning av verkligt värde

Derivat avser valutaterminer som värderas till verkligt värde genom en diskontering av skillnaden mellan den avtalade terminskursen och den terminskurs som kan tecknas på balansdagen för den återstående kontraktperioden. Verkligt värde för räntebärande skulder till kreditinstitut lämnas i upplysningssyfte. Det verkliga värdet beräknas genom diskontering utifrån aktuell marknadsränta för framtida kassaflöden av kapitalbelopp och ränta.

De derivattillgångar och derivatskulder som finns återfinns samtliga i nivå 2 i värderingshierarkin.

För övriga finansiella tillgångar och skulder anses det redovisade värdet vara en rimlig approximation av verkligt värde. Koncernens innehav i onoterad aktie och vars verkliga värde inte kan beräknas på ett tillförlitligt sätt redovisas till anskaffningsvärde. Redovisat värde uppgår till 4 MSEK (4).

NOT 6 – AVECKLAD VERKSAMHET

Den 23 september 2021 tecknade Lindab ett avtal om att avyttra samtliga aktier och röster i affärsområdet, tillika segmentet, Building Systems. Baserat på beslutet och avtalet samt verksamhetens befintliga struktur bedömdes då alla förutsättningar vara

uppfyllda för att redovisa Building Systems som en verksamhet som innehas för försäljning enligt IFRS 5 *Anläggningstillgångar som innehas för försäljning och avvecklade verksamheter* och denna klassificeringsprincip tillämpades därmed vid utgången av tredje kvartalet 2021.

Avtalet om avyttring av Building Systems var bland annat villkorat av konkurrensgodkännande i Ryssland, ett godkännande som erhöles av rysk myndighet under fjärde kvartalet 2021. Detta medförde att avyttringen genomfördes i slutet av december 2021 varmed Building Systems redovisades som en avvecklad verksamhet vid utgången av fjärde kvartalet 2021.

För delårsrapporter upprättade år 2022 och framåt innebär tillämpningen av IFRS 5 *Anläggningstillgångar som innehas för försäljning och avvecklade verksamheter* bland annat att Building Systems nettoresultat efter skatt redovisas på egen rad i resultaträkningen i jämförelseperioden, särskild från kvarvarande verksamhets finansiella utfall. I koncernens rapport över kassaflöde redovisas rörelseresultatet för kvarvarande respektive avvecklad verksamhet/verksamhet som innehas för försäljning separat, men därefter redovisas utfallet för total verksamhet. För separat redogörelse för Building Systems utfall, se nedan.

Resultaträkning, avvecklad verksamhet

MSEK	2023 apr-jun	2022 apr-jun	2023 jan-jun	2022 jan-jun	R 12M 2022 jul- 2023 jun	R 12M 2021 jul- 2022 jun	2022 jan-dec
Nettoomsättning	-	-	-	-	-	576	-
Kostnad för sålda varor	-	-	-	-	-	-441	-
Bruttoresultat	-	-	-	-	-	135	-
Övriga rörelseintäkter	-	-	-	-	-	0	-
Försäljningskostnader	-	-	-	-	-	-42	-
Administrationskostnader	-	-	-	-	-	-44	-
Forsknings- och utvecklingskostnader	-	-	-	-	-	-5	-
Övriga rörelsekostnader	-	-	-	-	-	-466	-
Summa rörelsekostnader	-	-	-	-	-	-557	-
Rörelseresultat¹⁾	-	-	-	-	-	-422	-
Finansnetto	-	-	-	-	-	3	-
Resultat före skatt	-	-	-	-	-	-419	-
Skatt på periodens resultat	-	-	-	-	-	5	-
Periodens resultat¹⁾	-	-	-	-	-	-414	-
Resultat per aktie före utspädning, SEK	-	-	-	-	-	-5,42	-
Resultat per aktie efter utspädning, SEK	-	-	-	-	-	-5,41	-

1) För perioden R 12M 2021 juli - 2022 juni var rörelseresultatet belastat med engångsposter och omstrukturingskostnader om -456 MSEK hänförliga till avyttring av Building Systems. Beloppet var en konsekvens av beslutad avyttring och avsåg huvudsakligen nedskrivning av goodwill i samband med att verksamheten värderats till verkligt värde efter avdrag för försäljningskostnader. Periodens resultat motsvarande period var belastat med engångsposter och omstrukturingskostnader om -441 MSEK.

Kassaflöde, avvecklad verksamhet

MSEK	2023 apr-jun	2022 apr-jun	2023 jan-jun	2022 jan-jun	R 12M 2022 jul- 2023 jun	R 12M 2021 jul- 2022 jun	2022 jan-dec
Kassaflöde från den löpande verksamheten	-	-	-	-	-	-142	-
Kassaflöde från investeringsverksamheten	-	-	-	-	-	-9	-
Kassaflöde från finansieringsverksamheten	-	-	-	-	-	-13	-
Periodens kassaflöde	-	-	-	-	-	-164	-

NOT 7 – TRANSAKTIONER MED NÄRSTÅENDE

Lindabs närståendekrets och omfattning av transaktioner med närstående beskrivs i not 33 i årsredovisningen för 2022.

Vid årsstämman i maj 2023 fattades beslut om att inrätta ett köpoptionsprogram för ledande befattningshavare. Med anledning av detta program har 225 500 köpoptioner tecknats av ledande befattningshavare under det andra kvartalet. Se vidare under Optionsprogram på sidan 7.

Inga andra transaktioner har genomförts under perioden mellan Lindab och närstående som har haft en väsentlig inverkan på bolagets ställning och resultat.

Styrelsen och verkställande direktören försäkrar att delårsrapporten för Lindab International AB (publ) ger en rättvisande översikt av företags och koncernens verksamhet, ställning och resultat samt beskriver väsentliga risker och osäkerhetsfaktorer som företaget och de företag som ingår i koncernen står för.

Båstad den 21 juli 2023

Peter Nilsson
Styrelsens ordförande

Per Bertland
Styrelseledamot

Sonat Burman-Olsson
Styrelseledamot

Viveka Ekberg
Styrelseledamot

Anette Frumerie
Styrelseledamot

Marcus Hedblom
Styrelseledamot

Staffan Pehrson
Styrelseledamot

Pontus Andersson
Arbetsgagarrepresentant

Ulf Jönsson
Arbetsgagarrepresentant

Ola Ringdahl
VD och Koncernchef

Avstämningar nyckeltal, ej definierade enligt IFRS

Bolaget presenterar vissa finansiella mått i delårsrapporten som inte definieras enligt IFRS. Bolaget anser att dessa mått ger värdefull kompletterande information till investerare och bolagets ledning då de möjliggör utvärdering av relevanta trender. Lindabs definitioner av dessa mått kan skilja sig från andra företags definitioner av samma begrepp. Dessa finansiella mått ska

därför ses som ett komplement snarare än en ersättning för mått som definieras enligt IFRS. Nedan presenteras definitioner av mått som inte definieras enligt IFRS och som inte nämns på annan plats i delårsrapporten. Avstämning av dessa mått sker i tabeller nedan. Då belopp i tabeller nedan har avrundats till MSEK, summerar inte alltid beräkningen på grund av avrundningar.

Avstämningar

MSEK om ej annat anges.

Avkastning på eget kapital, inklusive avyttrad verksamhet ¹⁾	2023-06-30	2022-06-30	2022-12-31
Periodens resultat, rullande tolv månader	858	655	974
Genomsnittligt eget kapital	6 697	5 694	6 180
Avkastning på eget kapital, %	12,8	11,5	15,8

Avkastning på sysselsatt kapital, inklusive avyttrad verksamhet ¹⁾	2023-06-30	2022-06-30	2022-12-31
Balansomslutning	14 516	12 660	12 957
Avsättningar och uppskjuten skatteskuld	173	154	157
Övriga långfristiga skulder	84	5	41
Summa långfristiga skulder	257	159	198
Avsättningar	12	9	11
Leverantörsskulder	1 223	1 326	974
Övriga kortfristiga skulder	1 478	1 443	1 203
Summa kortfristiga skulder	2 713	2 778	2 188
Sysselsatt kapital	11 546	9 723	10 571
Resultat före skatt, rullande tolv månader	1 043	961	1 238
Finansiella kostnader, rullande tolv månader	133	66	93
Summa	1 176	1 027	1 331
Genomsnittligt sysselsatt kapital	10 671	8 356	9 428
Avkastning på sysselsatt kapital, %	11,0	12,3	14,1

Engångsposter och omstrukturingskostnader	2023 apr-jun	2022 apr-jun	2023 jan-jun	2022 jan-jun	2022 jan-dec
Rörelseresultat	302	402	566	723	1 325
Ventilation Systems	-	-	-	-19	-22
Profile Systems	-	-	-	-	-
Övrig verksamhet	-	-	-	-	-
Justerat rörelseresultat	302	402	566	742	1 347

I perioden januari-juni rapporterades engångsposter och omstrukturingskostnader om - MSEK (-19). I perioden januari-december 2022 rapporterades engångsposter och omstrukturingskostnader om -22 MSEK. Samtliga poster är relaterade till koncernens beslut att avveckla och senare avyttra verksamheten i Ryssland.

Fritt kassaflöde	2023 apr-jun	2022 apr-jun	2023 jan-jun	2022 jan-jun	2022 jan-dec
Kassaflöde från den löpande verksamheten	323	161	678	-52	691
Kassaflöde från investeringsverksamheten	-164	-725	-494	-904	-1 340
Fritt kassaflöde	159	-564	184	-956	-649
Kassaflöde relaterat till förvärv/avyttringar	-57	-627	-293	-700	-995
Justerat fritt kassaflöde	216	63	477	-256	346

Justerat rörelseresultat och rörelsemarginal	2023 apr-jun	2022 apr-jun	2023 jan-jun	2022 jan-jun	2022 jan-dec
Justerat rörelseresultat	302	402	566	742	1 347
Rörelseresultat	302	402	566	723	1 325
Nettoomsättning	3 365	3 171	6 589	5 904	12 366
Justerad rörelsemarginal, %	9,0	12,7	8,6	12,6	10,9
Rörelsemarginal, %	9,0	12,7	8,6	12,2	10,7

Nettoskuld	2023-06-30	2022-06-30	2022-12-31
Långfristiga räntebärande avsättningar till pensioner och liknande förpliktelser	206	234	217
Långfristiga skulder till kreditinstitut	2 619	2 252	2 349
Långfristiga skulder avseende leasing	1 067	840	930
Kortfristiga räntebärande skulder	496	310	324
Summa skulder	4 388	3 636	3 820
Finansiella räntebärande anläggningstillgångar	25	30	25
Övriga räntebärande fordringar	3	8	4
Likvida medel	613	429	481
Summa tillgångar	641	467	510
Nettoskuld	3 747	3 169	3 310

Justerad nettoskuld	2023-06-30	2022-06-30	2022-12-31
Nettoskuld	3 747	3 169	3 310
Skulder avseende leasing	-1 393	-1 100	-1 212
Justerad nettoskuld	2 354	2 069	2 098

Nettoskuld/EBITDA, inklusive avyttrad verksamhet¹⁾	2023-06-30	2022-06-30	2022-12-31		
Genomsnittlig nettoskuld	3 392	2 088	2 851		
Justerat rörelseresultat, rullande tolv månader	1 171	1 490	1 347		
Avskrivningar och nedskrivningar, rullande tolv månader, exklusive engångsposter och omstruktureringskostnader	553	434	481		
EBITDA, rullande tolv månader	1 724	1 924	1 828		
Nettoskuld/EBITDA, ggr	2,0	1,1	1,6		
Nettoskulsättningsgrad	2023-06-30	2022-06-30	2022-12-31		
Nettoskuld	3 747	3 169	3 310		
Eget kapital inklusive innehav utan bestämmande inflytande	7 158	6 087	6 751		
Nettoskulsättningsgrad	0,5	0,5	0,5		
Tillväxt	2023 apr-jun	2022 apr-jun	2023 jan-jun	2022 jan-jun	2022 jan-dec
Förändring nettoomsättning varav	194	670	685	1 304	2 718
Organiskt	-414	357	-564	835	1 045
Förvärv/avyttring	447	238	997	309	1 303
Valutaeffekt	161	75	252	160	370
Tillväxt, inklusive avyttrad verksamhet¹⁾	2023 apr-jun	2022 apr-jun	2023 jan-jun	2022 jan-jun	2022 jan-dec
Förändring nettoomsättning varav	194	670	685	1 304	1 747
Organiskt	-414	357	-564	835	1 044
Förvärv/avyttring	447	238	997	309	333
Valutaeffekt	161	75	252	160	370
Räntetäckningsgrad	2023 apr-jun	2022 apr-jun	2023 jan-jun	2022 jan-jun	2022 jan-dec
Resultat före skatt	263	381	493	688	1 238
Räntekostnader	43	15	78	28	82
Summa	306	396	571	716	1 320
Räntekostnader	43	15	78	28	82
Räntetäckningsgrad, ggr	7,1	27,0	7,3	26,0	16,2
Rörelseresultat före av- och nedskrivningar - EBITDA	2023 apr-jun	2022 apr-jun	2023 jan-jun	2022 jan-jun	2022 jan-dec
Rörelseresultat	302	402	566	723	1 325
Avskrivningar och nedskrivningar	148	112	290	220	483
Varav engångsposter och omstruktureringskostnader	-	-	-	2	2
Rörelseresultat före av- och nedskrivningar - EBITDA	450	514	856	943	1 808
Vinstmarginal före skatt	2023 apr-jun	2022 apr-jun	2023 jan-jun	2022 jan-jun	2022 jan-dec
Nettoomsättning	3 365	3 171	6 589	5 904	12 366
Resultat före skatt	263	381	493	688	1 238
Vinstmarginal före skatt, %	7,8	12,0	7,5	11,6	10,0

1) Nyckeltalen för tidigare period än 2022 inkluderar avyttrad verksamhet (Building Systems), vilket medför att nyckeltalen för 2022 som inkluderar R 12M är inklusive avyttrad verksamhet.

Definitioner

Nyckeltal enligt IFRS

Resultat per aktie, SEK: Periodens resultat hänförligt till moderbolagets aktieägare i relation till genomsnittligt antal utestående aktier, baserad på rullande tolv månaders beräkning.

Nyckeltal ej definierade enligt IFRS

Avkastning på eget kapital: Periodens resultat hänförligt till moderbolagets aktieägare, baserad på rullande tolv månaders beräkning, uttryckt i procent av genomsnittligt eget kapital¹⁾ hänförligt till moderbolagets aktieägare.

Avkastning på sysselsatt kapital: Resultat före skatt efter återläggning av finansiella kostnader, baserad på rullande tolv månaders beräkning, uttryckt i procent av genomsnittligt sysselsatt kapital¹⁾. Sysselsatt kapital utgörs av balansomslutning minskat med icke räntebärande avsättningar och skulder.

Avvecklad verksamhet: Affärsområdet Building Systems, vilket avyttrades i december 2021.

Eget kapital per aktie, SEK: Eget kapital hänförligt till moderbolagets aktieägare i relation till antal utestående aktier vid periodens slut.

Engångsposter och omstruktureringkostnader: Poster som inte ingår i de ordinarie affärstransaktionerna samt respektive belopp är av en väsentlig storlek och därmed får en inverkan på resultat och nyckeltal, klassificeras som engångsposter och omstruktureringkostnader.

Fritt kassaflöde: Summa av kassaflöde från den löpande verksamheten med tillägg för kassaflöde från investeringsverksamheten.

Investeringar i immateriella/materiella anläggningar: Investeringar i anläggningstillgångar exklusive förvärv- och avyttring av rörelse.

Justerat fritt kassaflöde: Fritt kassaflöde exklusive kassaflödes-effekt från förvärv och avyttringar.

Justerad nettoskuld: Nettoskuld exklusive skulder avseende leasing.

1) Genomsnittligt kapital baseras på kvartalsvärden.

Justerad rörelsemarginal: Justerat rörelseresultat uttryckt i procent av nettoomsättning.

Justerat rörelseresultat: Rörelseresultat justerat för engångsposter och omstruktureringkostnader när belopp är av väsentlig storlek.

Kassaflöde från den löpande verksamheten per aktie, SEK: Kassaflöde från den löpande verksamheten i relation till antal utestående aktier vid periodens slut.

Kvarvarande verksamhet: Lindabkoncernen exklusive avvecklad verksamhet.

Nettoskuld: Räntebärande avsättningar och skulder minskat med räntebärande tillgångar och likvida medel.

Nettoskuldsättningsgrad: Nettoskuld i relation till eget kapital inklusive innehav utan bestämmande inflytande.

Nettoskuld/EBITDA: Genomsnittlig nettoskuld i förhållande till EBITDA exklusive engångsposter och omstruktureringkostnader, baserad på rullande tolv månaders beräkning.

Organisk tillväxt: Försäljningsförändringen justerad för valuta-effekter samt förvärv och avyttringar jämfört med samma period föregående år.

Räntetäckningsgrad, ggr: Resultat före skatt med tillägg för räntekostnader i relation till räntekostnader.

Rörelsemarginal: Rörelseresultat uttryckt i procent av nettoomsättning.

Rörelseresultat: Resultat före finansiella poster och skatt.

Rörelseresultat före avskrivningar - EBITDA: Rörelseresultat före planenliga avskrivningar och nedskrivningar.

Soliditet: Eget kapital inklusive innehav utan bestämmande inflytande, uttryckt i procent av balansomslutning.

Vinstmarginal: Resultat före skatt uttryckt i procent av nettoomsättning.

Total verksamhet: Kvarvarande verksamhet och avvecklad verksamhet.

Kort om Lindab

Koncernen omsatte 12 366 MSEK år 2022. Lindab har cirka 5 000 medarbetare i 20 länder.

Lindab är det marknadsledande ventilationsbolaget i Europa, specialiserat på att transportera och fördela luft.

Under 2022 stod Norden för 53 procent, Västeuropa för 34 procent, Centraleuropa för 12 procent och Övriga marknader för 1 procent av den totala försäljningen.

Aktien är noterad på Nasdaq Stockholm, Large Cap, under kortnamnet LIAB.

Affärsidé

Lindab utvecklar, tillverkar, marknadsför och distribuerar produkter för bättre inomhusklimat och förenklat byggande.

Affärsmodell

Lindabs erbjudande omfattar produkter och hela system för energieffektiv ventilation och ett hälsosamt inomhusklimat. I vissa länder har Lindab även ett omfattande erbjudande av tak, fasader och takavvattning.

Produkterna kännetecknas av hög kvalitet, montagevänlighet, energi- och miljötänkande samt levereras med en hög servicegrad vilket sammantaget ger ett ökat kundvärde.

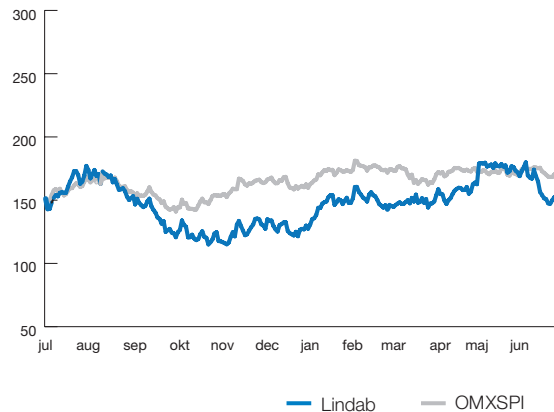
Lindabs förädlingskedja kännetecknas av en god balans mellan centraliserade och decentraliserade funktioner. Distributionen har byggts upp med målsättningen att vara nära kunden. Försäljningen sker genom cirka 150 egna filialer och drygt 3 000 fristående återförsäljare.

Lindabaktien

Januari - juni 2023

Kursutveckling:	20%
Genomsnittligt antal omsatta aktier/dag:	189 934
Högst betalda kurs (19 maj):	183,00 SEK
Lägst betalda kurs (2 januari):	127,70 SEK
Slutkurs 30 juni:	153,40 SEK
Börsvärde 30 juni:	11 757 MSEK
Totalt antal aktier:	78 842 820
- varav egna aktier	2 200 838
- varav utestående aktier	76 641 982

Kursutveckling 2022/2023, SEK



Press- och analytiker möte

En webbsänd telefonkonferens kommer att äga rum den 21 juli kl. 10:00 (CEST). Delårsrapporten presenteras av Ola Ringdahl, VD och Koncernchef, samt Lars Ynner, Ekonomi- och Finansdirektör.

Om du önskar delta via webcasten gå in på nedan länk.

<https://ir.financialhearings.com/lindab-q2-2023>

Om du önskar delta via telefonkonferens registrerar du dig via länken nedan. Efter registreringen får du telefonnummer och ett konferens-ID för att logga in till konferensen. Via telefonkonferensen finns möjlighet att ställa muntliga frågor.

<https://conference.financialhearings.com/teleconferen-ce/?id=200880>

För mer information se lindabgroup.com.

Kalendarium

Delårsrapport januari - september 26 oktober 2023

Bokslutskommuniké 7 februari 2024

Samtliga finansiella rapporter publiceras på lindabgroup.com.

Denna information är sådan information som Lindab International AB är skyldigt att offentliggöra enligt EU:s marknadsmissbruksförordning och lagen om värdepappersmarknaden. Informationen lämnades, genom nedanstående kontaktpersoners försorg, för offentliggörande den 21 juli 2023 kl. 07:40 (CEST).

Närmare upplysningar lämnas av:

Ola Ringdahl, VD och Koncernchef | E-post: ola.ringdahl@lindab.com

Lars Ynner, Ekonomi- och Finansdirektör | E-post: lars.ynner@lindab.com

Catharina Paulcén, Corporate Communication | E-post: catharina.paulcen@lindab.com

Telefon +46 (0) 431 850 00

För mer information se även lindabgroup.com.

