

Lindab International AB (publ)

Delårsrapport januari - mars 2021

Lindab fortsätter att förbättra rörelsemarginalen

Under första kvartalet fortsatte rörelseresultatet och rörelsemarginalen att förbättras. Försäljningen var i linje med föregående år, justerat för valuta. De två största affärsområdena, Ventilation Systems och Profile Systems, visade organisk försäljningstillväxt. Det är ett styrkebesked med tanke på att första kvartalet föregående år var relativt opåverkat av effekterna av pandemin. Kassaflödet från den löpande verksamheten fortsatte att förbättras.

Första kvartalet 2021

- Nettoomsättningen minskade med 4 procent till 2 248 MSEK (2 332). Den organiska tillväxten var 0 procent och valuta påverkade nettoomsättningen med -5 procent.
- Rörelseresultatet ökade till 193 MSEK (184). Inga engångsposter eller omstruktureringskostnader rapporterades.
- Rörelsemarginalen ökade till 8,6 procent (7,9).
- Periodens resultat ökade till 140 MSEK (136).
- Resultat per aktie, före och efter utspädning, ökade till 1,83 SEK (1,78).
- Kassaflödet från den löpande verksamheten ökade till 60 MSEK (26).
- Stålspriserna har fortsatt att stiga under kvartalet. Lindab har långsiktiga inköpsavtal vilket skapar strategiskt manöverutrymme. Prisjusteringar mot kund har genomförts i ett tidigt skede.
- I mars utsågs Jonas Arkestad till ny ekonomi- och finansdirektör. Han tillträder sin tjänst senast i september 2021.

Nyckeltal	2021	2020	Förändring, %	2020
	jan-mar	jan-mar		jan-dec
Nettoomsättning, MSEK	2 248	2 332	-4	9 166
Justerat ¹⁾ rörelseresultat, MSEK	193	184	5	916
Rörelseresultat, MSEK	193	184	5	846
Justerad ¹⁾ rörelsemarginal, %	8,6	7,9	-	10,0
Rörelsemarginal, %	8,6	7,9	-	9,2
Periodens resultat, MSEK	140	136	3	596
Resultat per aktie, före och efter utspädning, SEK	1,83	1,78	3	7,80
Kassaflöde från den löpande verksamheten, MSEK	60	26	131	1 129

1) Justerat rörelseresultat/rörelsemarginal exkluderar engångsposter och omstruktureringskostnader av väsentlig storlek. Se Avstämningar sidan 19.

VD har ordet



Foto: Mette Ottosson

Lindab inleder året starkt. De positiva trenderna från slutet av föregående år fortsatte även under början av 2021. De två största affärsområdena, Ventilation Systems och Profil Systems, visade organisk tillväxt. Rörelsemarginalen fortsatte förbättras jämfört med motsvarande period föregående år och var rekordhög för ett första kvartal.

Under första kvartalet i år fortsatte byggaktiviteten återhämta sig, framför allt i västra och södra Europa. Lindab har Norden som största marknad och där har byggaktiviteten varit stabil under en längre tid. I Östeuropa är däremot byggaktiviteten fortfarande märkbart påverkad av pandemin. Under första kvartalet föregående år var Lindabs försäljning relativt opåverkad. Det är därför ett styrkebesked att Lindab visar organisk tillväxt i två av tre affärsområden jämfört med första kvartalet föregående år.

En av Lindabs stora konkurrensfördelar är hög tillgänglighet och leveranssäkerhet. Det har varit än mer viktigt i dessa osäkra tider. Vår robusta försörjningskedja har hjälpt oss att hålla våra löften till kunderna även när länder stängt ner.

Rekordhög rörelsemarginal

Rörelsemarginalen var rekordhög för ett första kvartal. Under de senaste tolv månaderna var den justerade rörelsemarginalen 10,2 procent. En god kostnadskontroll med decentraliserat beslutsfattande är en viktig förklaring.

Förvärven bidrar positivt

Under första kvartalet har Lindab inte avslutat några förvärv. Det pågår däremot ett flertal diskussioner och strategin om att förvärva lönsamma, välskötta bolag ligger fast. Eftersom bolagen har god lönsamhet och kompetent ledning vid förvärvstillfället kan de snabbt bidra till Lindab. Under första kvartalet har de förvärv som genomfördes under föregående år haft en positiv påverkan på resultatet.

Investeringar för en hållbar verksamhet

Under slutet av 2020 intensifierade vi vårt hållbarhetsarbete. Under begreppet "Lindab - För ett bättre klimat" fokuserar vi på aktiviteter som kan skapa hälsosamma inomhusmiljöer, då vi spenderar så mycket som 90 procent av vår tid inomhus. "För ett bättre klimat" handlar även om att minska kundernas miljöpåverkan genom att erbjuda smarta produkter av högsta kvalitet. Byggnader står för en stor del av Europas CO2-utsläpp och vi kan ha en direkt påverkan genom att erbjuda energieffektiva lösningar, som exempelvis anpassar ventilationen till hur lokalerna används. Dessutom ska vi själva bedriva en hållbar verksamhet både vad gäller exempelvis klimatpåverkan och arbetsmiljö. I vårt interna hållbarhetsarbete spelar pågående investeringsprogram en stor roll. Det är det största investeringsprogrammet i Lindabs historia. Vi kan redan se effekter i form av säkrare och mer effektiva produktionsmiljöer. Under första kvartalet har vi bland annat startat ett par stora investeringsprojekt där vi utökar och moderniserar befintlig produktion och logistik i vår hembygd på Bjärehalvön i Skåne.

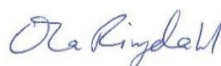
"Rörelsemarginalen var rekordhög för ett första kvartal. En god kostnadskontroll med decentraliserat beslutsfattande är en viktig förklaring."

Väl positionerade för framtiden

För återstoden av 2021 tror vi på en ökad byggaktivitet i takt med att samhället öppnar upp igen. Höga stålpriser kommer att medföra utmaningar, men Lindabs organisation har rutiner för att hantera upp- och nedgångar i råvarupriser. Vi har varit snabba med att justera priserna mot kunderna och har långsiktiga inköpsavtal vilket skapar strategiskt manöverutrymme.

Den långsiktiga efterfrågan på Lindabs ventilationsprodukter gynnas av ett ökat intresse för lösningar som skapar hälsosamma inomhusmiljöer och minskar energiförbrukningen. Tack vare Lindabs produktportfölj och starka närvaro i hela Europa har vi goda förutsättningar att fortsätta utveckla verksamheten i en positiv riktning på både kort och lång sikt.

Grevie, maj 2021



Ola Ringdahl

VD och Koncernchef

Covid-19

Lindab har byggindustrin som sin främsta målgrupp och försäljningen är koncentrerad till Europa med mindre än två procent av försäljningen utanför Europa. Försäljningen påverkas av aktivitetsnivån i den europeiska byggindustrin med tyngdpunkt på länderna i norra Europa.

Lindabs målsättning är att hålla fabriker, distribution och försäljningskanaler öppna så långt det är möjligt. Lindabs kunder värdesätter hög tillgänglighet och leveranssäkerhet. Genom att säkerställa att kritiska leveranser kan genomföras stärker Lindab sin konkurrenskraft och ökar kundlojaliteten. Under första kvartalet har verksamheten varit öppen i samtliga länder, med reducerade öppettider och personalstyrka i de länder som haft lägst byggaktivitet.

Lindab har goda möjligheter att säkerställa leveranserna till kund tack vare över 30 produktionsanläggningar runt om i Europa. Lokal lagerhållning har ökat för att minska riskerna ytterligare. Beroendet av leveranser av råvaror och material från länder utanför Europa är begränsat, vilket minskar risken för transportstörningar. Alternativa leverantörer har använts när det ansetts nödvändigt och därmed minskar beroendet av enskilda leverantörer.

På Lindabs anläggningar finns tydliga rutiner för att förhindra smittspridning och öka säkerheten för medarbetarna. I de fall covid-19 har konstaterats hos Lindabs medarbetare har

åtgärder vidtagits för att hindra vidare smittspridning. Skyddsutrustning har lagts på lager för att säkerställa tillgången framöver.

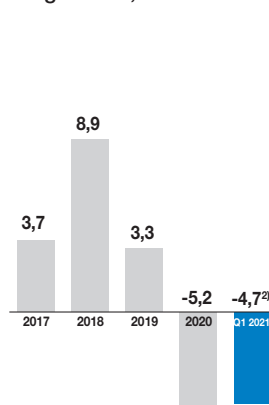
Lindabs bedömning är att covid-19 kommer att verka fortsatt dämpande på försäljningen under de kommande kvartalen. Byggprojekt försenas eller skjuts på framtiden och det är oklart hur länge och i vilken omfattning restriktioner kommer att pågå.

Lindab har under 2020 sänkt kostnaderna för att anpassa verksamheten till en lägre efterfrågan. Under första kvartalet 2021 har stödåtgärder och korttidsarbete utnyttjats i begränsad omfattning i ett fåtal länder.

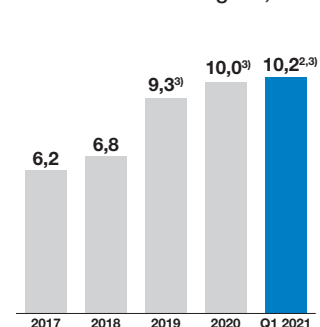
Lindab har en stark finansiell ställning. Effektiviseringsåtgärder har resulterat i en solid balansräkning och goda resultat. Pandemins utveckling följs noga och Lindab utvärderar kontinuerligt olika scenarier för att kunna anpassa verksamheten till rådande omständigheter.

Finansiella långsiktiga mål

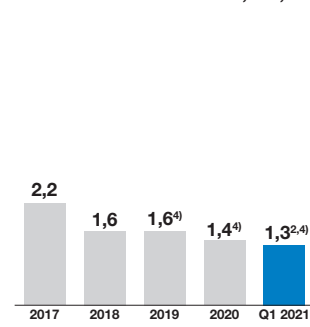
Årlig tillväxt, 5–8%¹⁾



Justerad rörelsemarginal, 10%



Nettoskuld / EBITDA, <3,0



1) Tillväxt exklusive valutaförändringar.

2) Rullande 12 månader (R 12M).

3) Exklusive effekt av implementerad redovisningsstandard, IFRS 16 *Leasingavtal*, uppgick rörelsemarginalen till 9,9 procent för 2021, 9,7 procent för 2020 och 9,0 procent för 2019.

4) Exklusive effekt av implementerad redovisningsstandard, IFRS 16 *Leasingavtal*, uppgick nettoskuld i förhållande till EBITDA till 0,7 för 2021, 0,8 för 2020 och 1,0 för 2019.

Försäljning, resultat och kassaflöde

Försäljning och marknad

Nettoomsättningen under kvartalet uppgick till 2 248 MSEK (2 332), en minskning med 4 procent. Den organiska tillväxten var oförändrad med 0 procent medan valutaeffekter hade en negativ påverkan på tillväxten med 5 procent. Strukturförändringar, relaterat till Lindabs genomförda förvärv och avyttringar, bidrog positivt med 1 procent.

Kvartalet har haft fortsatt påverkan av osäkerheten relaterad till covid-19. Jämförelseperioden omfattades i mindre utsträckning av restriktioner och förbud. Under kvartalet har det skett en fortsatt återhämtning av byggaktiviteten på majoriteten av de europeiska marknaderna i takt med lättade restriktioner. Covid-19 har även aktualiserat vikten av hälsosamma inomhusmiljöer, vilket resulterat i att den långsiktiga efterfrågan på Lindabs produkter förväntas öka.

Den organiska försäljningstillväxten inom Ventilation Systems var positiv till följd framförallt av fortsatt god försäljningsåterhämtning i Västeuropa. Profile Systems rapporterade stark organisk tillväxt relaterad till ökad försäljning av industriella byggprojekt och hallar, men även ökad försäljning av takavvattning och byggprodukter. Building Systems försäljning minskade under kvartalet, vilket främst förklaras av en generell marknadsavmattning relaterad till covid-19, där flera stora investeringsbeslut har skjutits på framtiden.

Priset på stål, som är Lindabs viktigaste insatsvara, har stigit kraftigt till följd av en generell obalans mellan utbud och efterfrågan orsakad av pandemin. Under kvartalet har prishöjningar till kund aviserats för att kompensera de historiskt höga råmaterialpriserna.

Resultat

Justerat rörelseresultat för kvartalet ökade till 193 MSEK (184). Inga engångsposter eller omstruktureringkostnader rapporterades under perioden respektive föregående år. Justerad rörelsemarginal ökade till 8,6 procent (7,9).

Ventilation Systems justerade rörelseresultat ökade till 163 MSEK (151) och Profile Systems ökade till 58 MSEK (44). Det justerade rörelseresultatet för Building Systems uppgick till -15 MSEK (2).

Koncernens resultatförbättring förklaras främst av strukturförändringar, till följd av genomförda förvärv och avyttringar, men även av organisk försäljningstillväxt inom Ventilation Systems och Profile Systems.

Kvartalets resultat ökade till 140 MSEK (136) och resultat per aktie ökade till 1,83 SEK (1,78).

Säsongsvariationer

Lindabs verksamhet påverkas av byggbranschens säsongsvariationer och den högsta nettoomsättningen för koncernen uppnås normalt under andra halvåret. De största säsongsvariationerna återfinns inom segmenten Profile Systems och Building Systems. Installation av ventilationssystem utförs huvudsakligen inomhus, varför segmentet Ventilation Systems är mindre beroende av säsong och väder.

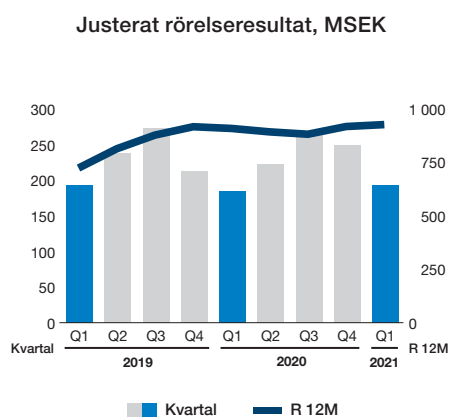
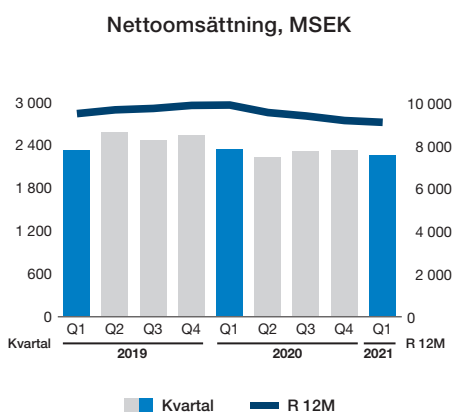
Vanligtvis sker en planerad lageruppbbyggnad av främst färdigvaror under det första halvåret, som under andra halvåret övergår till lagerminskning till följd av den ökade aktiviteten på byggmarknaden.

Avskrivningar och nedskrivningar

Kvartalets avskrivningar uppgick till 102 MSEK (98), varav 8 MSEK (7) avsåg immateriella tillgångar och 57 MSEK (57) avsåg nyttjanderättstillgångar relaterade till hyres- och leasingavtal. Nedskrivningar i kvartalet uppgick till 2 MSEK (-).

Skatt

Resultat före skatt ökade till 183 MSEK (176) i kvartalet och skattekostnaden uppgick till 43 MSEK (40). Den effektiva skattesatsen uppgick till 23 procent (23). Den genomsnittliga skattesatsen var 19 procent (19). Den högre effektiva skattesatsen jämfört med den genomsnittliga skattesatsen förklaras huvudsakligen av att Lindab inte fullt ut kunnat tillgodoräkna sig periodens underskottsavdrag för att minska den totala skattekostnaden. Även effekten från ej avdragsgilla kostnader/ej skattepliktiga intäkter har till viss del bidragit till att den effektiva skattesatsen är något högre än den genomsnittliga skattesatsen.



Försäljning, resultat och kassaflöde (forts.)

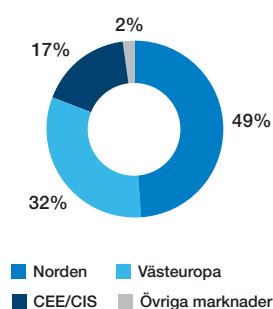
Kassaflöde

Kassaflödet från den löpande verksamheten ökade till 60 MSEK (26). Den huvudsakliga anledningen till det förbättrade kassaflödet var kvartalets förändring av rörelsekapital, vilket uppgick till -156 MSEK (-201). Utvecklingen av rörelsekapitalet var främst driven av en förbättrad likviditetseffekt från leverantörsskulder och likvidmässiga förskott från kunder inom segmentet Building Systems. De positiva effekterna motverkades till viss del av ökad kapitalbindning i lager och rörelsefodringar jämfört med motsvarande period föregående år. Rörelseresultatet i kvartalet ökade till 193 MSEK (184) och kassaflödet före förändring av rörelsekapital var 216 MSEK (227).

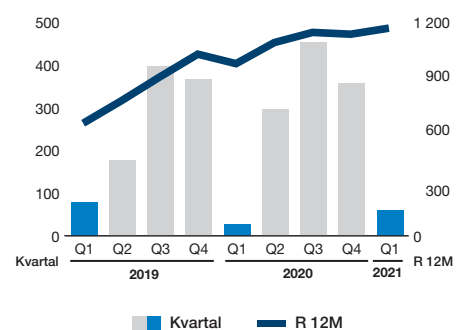
Finansieringsverksamheten redovisade för kvartalet ett positivt kassaflöde om 20 MSEK (33). I detta saldo ingick likvidmässiga betalningar med -57 MSEK (-57) avseende leasingrelaterade skulder. Övriga förändringar inom finansieringsverksamheten var relaterade till förändring i upplåning och utnyttjande av kreditlimiter.

Kassaflödet från investeringsverksamheten förklaras under rubriken Investeringar.

Nettoomsättning per region, senaste 12 månader



Kassaflöde från den löpande verksamheten, MSEK



Investeringar och finansiell ställning

Investeringar

Kvartalets investeringar i immateriella tillgångar och materiella anläggningstillgångar uppgick till 107 MSEK (133), varav 3 MSEK (7) avsåg investeringar i immateriella tillgångar. Investeringarna i materiella anläggningstillgångar är huvudsakligen ett led i koncernens satsningar på effektivisering och kapacitetsökning i produktionsanläggningar.

Periodens kassaflöde från investeringsverksamheten uppgick netto till -105 MSEK (-133). I kassaflödet ingick en positiv effekt från försäljning av materiella anläggningstillgångar med 2 MSEK (0).

Företagsförvärv och avyttringar

Inga företagsförvärv eller avyttringar har skett under kvartalet respektive motsvarande period föregående år.

Finansiell ställning

Nettoskulden uppgick till 1 759 MSEK (2 093) per den 31 mars 2021. Valutaeffekter ökade nettoskulden med 24 MSEK (143) under kvartalet.

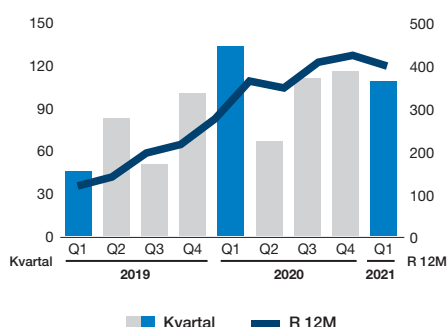
Soliditeten uppgick till 54 procent (52) och nettoskuldssättningsgraden uppgick till 0,3 (0,4). Finansnettot för kvartalet uppgick till -10 MSEK (-8). Förändringen förklaras i huvudsak av lägre ränteintäkter.

Den nuvarande kreditramen om 1 400 MSEK med Nordea och Danske Bank samt 50 MEUR med Raiffeisen Bank International löper till tredje kvartalet 2022. Avtalen innehåller kovenanter vilka följs upp kvartalsvis. Lindab uppfyllde samtliga villkor per 31 mars 2021.

Ställda säkerheter och eventalförpliktelser

Inga väsentliga förändringar har skett i ställda säkerheter och eventalförpliktelser under första kvartalet 2021.

Bruttoinvesteringar i anläggningar, exkl. förvärv och avyttringar, MSEK



Investeringsprogram

- Lindab har ett investeringsprogram med syfte att uppnå ökad kapacitet, högre effektivitet och en säkrare arbetsmiljö.
- Under kvartalet gjordes fortsatta investeringar inom segmenten Ventilation Systems och Profile Systems. De största projekten avser automatiserade anläggningar för metallbearbetning i Prag (CZ) och Förslöv (SE), ett nytt distributionscenter i Lyon (FR), logistikcenter i Förslöv (SE) samt automatisering av produktionslinjerna i Greve (SE) och Budapest (HU).

Övrigt

Moderbolaget

Lindab International AB (publ), org. nr 556606-5446, är ett registrerat aktiebolag med säte i Båstad, Sverige. Aktien är noterad på Nasdaq Stockholm, Mid Cap.

Nettoomsättningen under kvartalet uppgick till 1 MSEK (1). Periodens resultat uppgick till -1 MSEK (-1).

Väsentliga risker och osäkerhetsfaktorer

Inga väsentliga förändringar i förhållande till vad Lindab angivit i avgiven årsredovisning för år 2020, under Risker och riskhantering (sid 62-65) har förekommit.

Personal

Antalet anställda, omräknat till heltidsanställda, vid kvartalets utgång uppgick till 5 098 personer (5 162). Justerat för förvärv och avyttringar är det en minskning med 25 personer netto jämfört med motsvarande kvartal föregående år.

Årsstämma

Styrelsen har beslutat att årsstämman ska hållas den 5 maj 2021. Med anledning av covid-19 kommer stämman att hållas utan fysisk närvaro av aktieägare och röstning kommer att ske per post före stämman. Kallelse till stämman har gått ut via pressmeddelande.

Förslag till utdelning till aktieägare

Lindabs styrelse föreslår att årsstämman den 5 maj 2021 beslutar om en utdelning på 3,40 SEK per aktie. Detta är i enlighet med utdelningspolicyn om en utdelning på minst 40 procent av Lindabs nettoresultat. Föreslagen utdelning motsvarar totalt 260 MSEK. Utdelning föreslås ske vid två tillfällen med 1,70 SEK per aktie och tillfälle. Avstämningsdagar för rätt till utdelning föreslås till den 7 maj 2021 samt 5 november 2021, varvid utdelning beräknas kunna betalas ut till aktieägarna den 12 maj 2021 respektive 10 november 2021.

Förändring av ledande befattningshavare

I mars utsågs Jonas Arkestad till ny ekonomi- och finansdirektör på Lindab. Jonas kommer att tillträda tjänsten senast i september 2021.

Väsentliga händelser under rapportperioden

Under kvartalet har trenden med stigande stålpriser fortsatt. Lindab strävar efter att justera sina priser för att kunna kompensera för detta.

Inga övriga väsentliga händelser under rapportperioden finns att rapportera.

Väsentliga händelser efter rapportperioden

Inga väsentliga händelser efter rapportperioden finns att rapportera.

Allmän information

Om ej annat anges i denna delårsrapport så avses koncernen. Siffror inom parantes anger utfall för motsvarande period föregående år. Om ej annat anges avses belopp i MSEK.

Rapporten har ej granskats av bolagets revisorer.

Segment – Ventilation Systems

Nyckeltal

	2021 jan-mar	2020 jan-mar	2020 jan-dec
Nettoomsättning, MSEK	1 469	1 510	5 654
Nettoomsättningstillväxt, %	-3	0	-6
Justerat ¹⁾ rörelseresultat, MSEK	163	151	586
Justerat ¹⁾ rörelsemarginal, %	11,1	10,0	10,4
Antal anställda vid periodens utgång	3 505	3 543	3 476

1) Inga engångsposter eller omstrukturingskostnader har rapporterats under första kvartalet 2021 respektive 2020. Justerat rörelseresultat för perioden januari-december 2020 är justerat med engångsposter och omstrukturingskostnader om -70 MSEK. Se Avstämningar sidan 19.

Försäljning och marknad

Nettoomsättningen under kvartalet för Ventilation Systems uppgick till 1 469 MSEK (1 510), en minskning med 3 procent. Den organiska tillväxten var 1 procent medan valutaeffekter hade en negativ påverkan på tillväxten med 5 procent. Strukturförändringar, relaterat till Lindabs genomförda förvärv och avyttringar, bidrog positivt med 1 procent.

Den organiska försäljningstillväxten inom Ventilation Systems var positiv under kvartalet, trots att ett antal marknader påverkades av osäkerheten relaterad till covid-19. Under kvartalet har det skett en fortsatt försäljningsåterhämtning i takt med ytterligare lättade restriktioner. Detta är främst tydligt i Västeuropa som rapporterade god organisk tillväxt. Både Norden och CEE¹⁾/CIS²⁾-regionen har haft fortsatt stabila försäljningsvolymerna och den organiska försäljningstillväxten minskade endast något.

Västeuropa rapporterade en tydlig fortsatt försäljningsåterhämtning under kvartalet med god tillväxt i merparten av marknaderna. Särskilt stark var försäljningstillväxten i Storbritannien och Frankrike, som båda hade omfattande restriktioner under senare delen av mars föregående år. Storbritannien har under kvartalet dessutom påverkats positivt av landets effektiva vaccinationskampanj jämfört med övriga marknader i Europa. Försäljningen i Norden

minskade förutom i Norge som rapporterade god organisk tillväxt. Lindabs verksamheter i Norden har generellt varit först med att avisera prisökningar till kund för att kompensera de historiskt höga råmaterialpriserna. Detta har påverkat försäljningsvolymerna under kvartalet där det skett en prioritering av lönsamhet före volym. Försäljningsutvecklingen i CEE/CIS-regionen var fortsatt varierad, med positiv tillväxt i regionens två största marknader, Polen och Ungern. De något mindre marknaderna Tjeckien och Estland hade negativ försäljningsutveckling till följd av covid-19.

Resultat

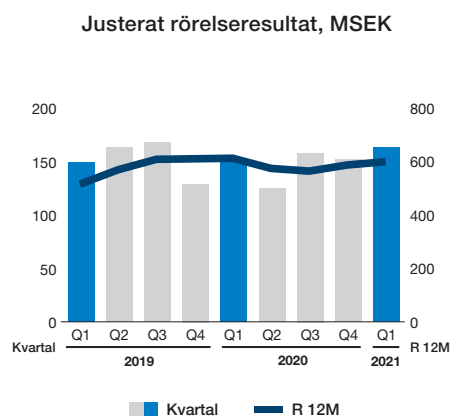
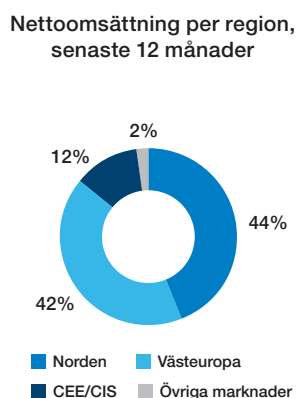
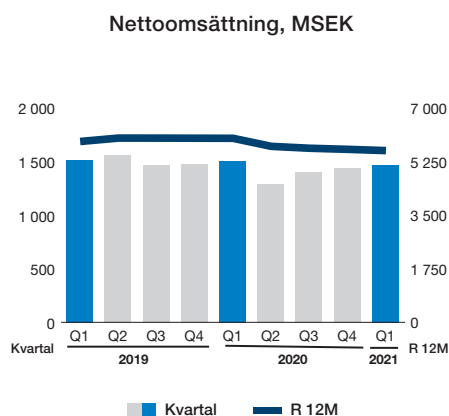
Ventilation Systems justerade rörelseresultat under kvartalet ökade till 163 MSEK (151). Justerad rörelsemarginal ökade till 11,1 procent (10,0). Det förbättrade justerade rörelseresultatet, som är det högsta någonsin för ett första kvartal, förklaras främst av strukturförändringar till följd av genomförda förvärv och avyttringar. Rörelseresultatet har även påverkats positivt av organisk försäljningstillväxt och stärkt bruttomarginal.

Aktiviteter

Under kvartalet har Lindab påbörjat leveranser till ett av de viktigaste offentliga byggprojekten i Italien, Fréjustunneln, vilken ska knyta ihop Italien med Frankrike med en ny vägtunnel under Alperna. Lindab ska bland annat leverera kanalsystem, brandspjäll och tillbehör. Projektet har ett ordervärde på cirka 8 MSEK.

1) CEE - Central and Eastern Europe

2) CIS - Commonwealth of Independent States



Segment – Profile Systems

Nyckeltal	2021	2020	2020
	jan-mar	jan-mar	jan-dec
Nettoomsättning, MSEK	630	587	2 566
Nettoomsättningstillväxt, %	7	12	3
Justerat ¹⁾ rörelseresultat, MSEK	58	44	318
Justerad ¹⁾ rörelsemarginal, %	9,2	7,5	12,4
Antal anställda vid periodens utgång	857	857	860

1) Inga engångsposter eller omstrukturingskostnader har rapporterats under 2021 respektive 2020.

Försäljning och marknad

Nettoomsättningen för Profile Systems ökade med 7 procent till 630 MSEK (587) under kvartalet. Den organiska tillväxten var 10 procent medan valutaeffekter hade en negativ påverkan med 3 procent.

Försäljningen inom Profile Systems ökade under kvartalet med god organisk tillväxt i majoriteten av marknaderna. Årets första kvartal är vanligtvis det mest volatila avseende försäljningsvolym och resultat, där rådande väderförhållanden i kombination med leverans av större enskilda byggprojekt och hallar har stor påverkan på segmentet.

Den försäljningsmässigt största regionen, Norden, rapporterade god organisk tillväxt i de tre största marknaderna, Sverige, Norge och Danmark. Särskilt god tillväxt rapporterades på produkter som generellt installeras utomhus, såsom takavvattnings- och byggprodukter. Under kvartalet har det dessutom skett betydande leveranser till ett större hallprojekt på den svenska marknaden, vilket resulterat i att försäljningen av större enskilda industribyggnader var i nivå med föregående års höga nivåer. Sverige har även gynnats av en "stanna hemma" effekt, drivet av bland annat en ökad efterfrågan från konsumentmarknaden. Segmentet som helhet påverkas av den positiva utvecklingen på den svenska marknaden, då denna står för omkring hälften av Profile Systems försäljning.

Försäljningsutvecklingen i CEE/CIS-regionen ökade under kvartalet till följd av god efterfrågan i majoriteten av dessa marknader.

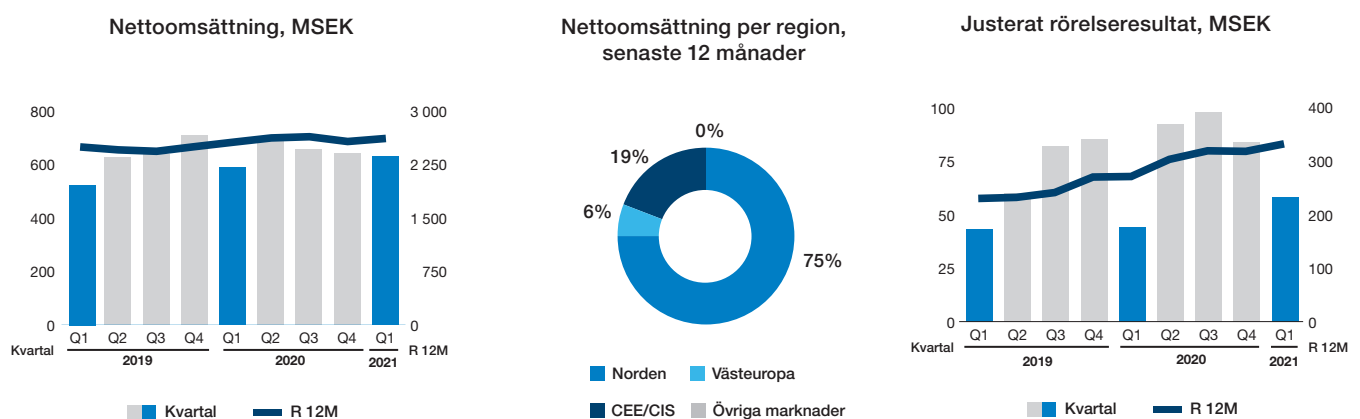
Särskilt stark organisk tillväxt rapporterades i Ungern och Rumänien. Västeuropa rapporterade fortsatt positiv försäljningstillväxt, men påverkan på affärsområdet var marginell då regionen endast representerar en mindre del av Profile Systems totala försäljning.

Resultat

Profile Systems justerade rörelseresultat under kvartalet ökade till 58 MSEK (44). Justerad rörelsemarginal ökade till 9,2 procent (7,5). Det förbättrade justerade rörelseresultatet, trots höga jämförelsetal, förklaras främst av stark organisk försäljningstillväxt och lägre operativa kostnader.

Aktiviteter

Under kvartalet har den svenska ståltilveraren SSAB utsett Lindab till GreenCoat® Partner, vilket innebär att Lindab är certifierad att använda och sälja GreenCoat®, som är ett av SSAB registrerat varumärke. GreenCoat® från SSAB erbjuder hållbara stållösningar för tak, fasader och vattenavrinning. SSAB väljer ut de företag som uppfyller deras kriterier för att bli en partner, där ett aktivt hållbarhetsarbete är en viktig faktor.



Segment – Building Systems

Nyckeltal

	2021 jan-mar	2020 jan-mar	2020 jan-dec
Nettoomsättning, MSEK	149	235	946
Nettoomsättningstillväxt, %	-37	-15	-30
Justerat ¹⁾ rörelseresultat, MSEK	-15	2	56
Justerat ¹⁾ rörelsemarginal, %	-10,1	0,9	5,9
Antal anställda vid periodens utgång	685	715	692

1) Inga engångsposter eller omstrukturingskostnader har rapporterats under 2021 respektive 2020.

Försäljning och marknad

Nettoomsättningen under kvartalet för Building Systems uppgick till 149 MSEK (235), en minskning med 37 procent. Försäljningen minskade organiskt med 28 procent och valutaeffekter hade en negativ påverkan med 9 procent, främst relaterad till en försvagad rysk rubel.

Försäljningen minskade på flertalet marknader under kvartalet till följd av den generella avmattningen orsakad av covid-19, där flera stora investeringsbeslut har skjutits på framtiden.

I Västeuropa minskade försäljningen som helhet till följd av minskad försäljning framförallt i Tyskland, Frankrike, Luxemburg och Österrike. Italien rapporterade däremot god tillväxt. Den organiska försäljningsutvecklingen i CEE var stark, vilket huvudsakligen förklaras av ökad försäljning i Rumänien och Litauen medan försäljningen till regionens största marknad Polen minskade. Försäljningen till CIS minskade till följd av lägre aktivitet i både Vitryssland och Ryssland.

Orderingången minskade under kvartalet. Orderstocken vid periodens utgång var lägre än motsvarande period föregående år, framförallt för CEE respektive CIS.

Resultat

Building Systems justerade rörelseresultat uppgick till -15 MSEK (2) under kvartalet. Justerad rörelsemarginal uppgick till -10,1 procent (0,9).

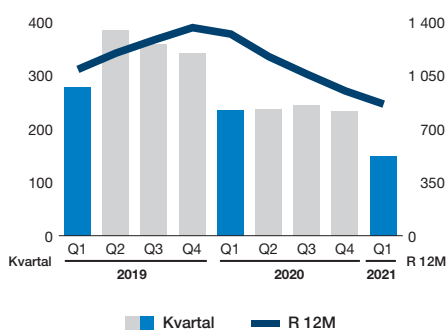
Det justerade rörelseresultatet har påverkats av tydligt minskad försäljningsvolym och därav lågt kapacitetsutnyttjande, vilket delvis motverkats av stärkt bruttomarginal.

Aktiviteter

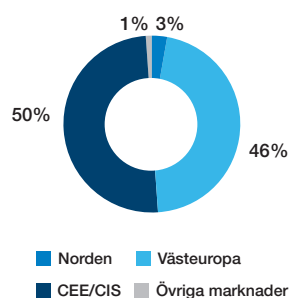
Building Systems har under kvartalet slutit avtal om två större order värda mer än 10 MSEK vardera; en produktionsbyggnad i Vitryssland samt ett parkeringshus i Belgien.

Under kvartalet har Building Systems lanserat ett nytt koncept för arkitektonisk finish av industribyggnader, TopFit™. TopFit™-teknologin tillhandahåller innovativa byggkomponenter som är enkla att installera och samtidigt ger god prestanda. Installationen är enklare och mer flexibel och därför snabbare.

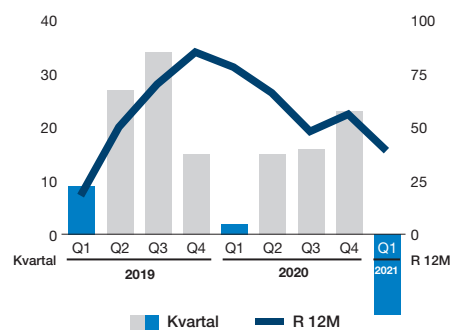
Nettoomsättning, MSEK



Nettoomsättning per region, senaste 12 månader



Justerat rörelseresultat, MSEK



Nettoomsättning och segmentsfördelning

Nettoomsättning och tillväxt

MSEK	2021 jan-mar	2020 jan-mar	2020 jan-dec
Nettoomsättning	2 248	2 332	9 166
Förändring	-84	17	-706
Förändring, %	-4	1	-7
Varav			
Organiskt, %	0	-1	-6
Förvärv/avyttring, %	1	0	1
Valutaeffekter, %	-5	2	-2

Nettoomsättning per region

MSEK	2021 jan-mar	%	2020 jan-mar	%	2020 jan-dec	%
Norden	1 151	51	1 093	47	4 403	48
Västeuropa	721	32	780	33	2 973	32
CEE/CIS	341	15	415	18	1 642	18
Övriga marknader	35	2	44	2	148	2
Totalt	2 248	100	2 332	100	9 166	100

Nettoomsättning per segment

MSEK	2021 jan-mar	%	2020 jan-mar	%	2020 jan-dec	%
Ventilation Systems	1 469	65	1 510	65	5 654	62
Profile Systems	630	28	587	25	2 566	28
Building Systems	149	7	235	10	946	10
Totalt	2 248	100	2 332	100	9 166	100
Internförsäljning brutto alla segment	9		10		43	

Rörelseresultat, rörelsemarginal och resultat före skatt

MSEK	2021 jan-mar	%	2020 jan-mar	%	2020 jan-dec	%
Ventilation Systems	163	11,1	151	10,0	586	10,4
Profile Systems	58	9,2	44	7,5	318	12,4
Building Systems	-15	-10,1	2	0,9	56	5,9
Övrig verksamhet	-13	-	-13	-	-44	-
Justerat rörelseresultat	193	8,6	184	7,9	916	10,0
Engångsposter och omstrukturingskostnader ¹⁾	-	-	-	-	-70	-
Rörelseresultat	193	8,6	184	7,9	846	9,2
Finansnetto	-10	-	-8	-	-35	-
Resultat före skatt	183	8,1	176	7,5	811	8,8

1) Engångsposter och omstrukturingskostnader framgår av Avstämningar sidan 19.

Antal anställda vid periodens utgång

	2021 jan-mar	%	2020 jan-mar	%	2020 jan-dec	%
Ventilation Systems	3 505	69	3 543	69	3 476	68
Profile Systems	857	17	857	16	860	17
Building Systems	685	13	715	14	692	14
Övrig verksamhet	51	1	47	1	50	1
Totalt	5 098	100	5 162	100	5 078	100

Koncernens resultaträkning

MSEK	2021 jan-mar	2020 jan-mar	R 12M 2020 apr- 2021 mar	R 12M 2019 apr- 2020 mar	2020 jan-dec
Nettoomsättning	2 248	2 332	9 082	9 889	9 166
Kostnad för sålda varor	-1 609	-1 679	-6 473	-7 140	-6 543
Bruttoresultat	639	653	2 609	2 749	2 623
Övriga rörelseintäkter	14	22	80	68	88
Försäljningskostnader	-292	-302	-1 092	-1 201	-1 102
Administrationskostnader	-140	-139	-519	-554	-518
Forsknings- och utvecklingskostnader	-16	-16	-64	-65	-64
Övriga rörelsekostnader	-12	-34	-159	-90	-181
Summa rörelsekostnader	-446	-469	-1 754	-1 842	-1 777
Rörelseresultat¹⁾	193	184	855	907	846
Ränteintäkter	2	6	10	24	14
Räntekostnader	-11	-12	-44	-50	-45
Övriga finansiella intäkter och kostnader	-1	-2	-3	-6	-4
Finansnetto	-10	-8	-37	-32	-35
Resultat före skatt	183	176	818	875	811
Skatt på periodens resultat	-43	-40	-218	-203	-215
Periodens resultat	140	136	600	672	596
<i>–hänförligt till moderbolagets aktieägare</i>	140	136	600	672	596
<i>–hänförligt till innehav utan bestämmande inflytande</i>	0	-	0	-	0
Resultat per aktie, före och efter utspädning, SEK²⁾	1,83	1,78	7,85	8,80	7,80

1) Engångsposter och omstruktureringskostnader, som redovisas inom rörelseresultatet, framgår av Avstämningar sidan 19.

2) Beräknat på antal utestående aktier, dvs. exklusive aktier i eget förvar. Resultat per aktie är både före och efter utspädning.

Koncernens rapport över totalresultat

MSEK	2021 jan-mar	2020 jan-mar	R 12M 2020 apr- 2021 mar	R 12M 2019 apr- 2020 mar	2020 jan-dec
Periodens resultat	140	136	600	672	596
Poster som inte ska återföras i resultaträkningen					
Aktuariella vinster/förluster, förmånsbestämda planer	11	-5	21	-56	5
Uppskjuten skatt hänförlig till förmånsbestämda planer	-2	1	-4	11	-1
Summa	9	-4	17	-45	4
Poster som senare kommer återföras i resultaträkningen					
Omräkningsdifferenser, utländska verksamheter	113	90	-333	119	-356
Säkring av nettoinvestering	-21	-85	111	-92	47
Skatt hänförlig till säkring av nettoinvestering	4	18	-24	19	-10
Summa	96	23	-246	46	-319
Övrigt totalresultat, netto efter skatt	105	19	-229	1	-315
Totalresultat	245	155	371	673	281
<i>–hänförligt till moderbolagets aktieägare</i>	245	155	371	673	281
<i>–hänförligt till innehav utan bestämmande inflytande</i>	0	-	0	-	0

Koncernens rapport över kassaflöden

MSEK	2021 jan-mar	2020 jan-mar	R 12M 2020 apr- 2021 mar	R 12M 2019 apr- 2020 mar	2020 jan-dec
LÖPANDE VERKSAMHETEN					
Rörelseresultat	193	184	855	907	846
Återläggning av avskrivningar och nedskrivningar	104	98	444	403	438
Återläggning av realisationsvinster (-)/förluster (+) rapporterade i rörelseresultatet	-1	0	-4	2	-3
Avsättningar, ej kassapåverkande	-2	-3	37	-3	36
Justering övriga ej kassapåverkande poster	-2	-1	-5	-6	-4
Summa	292	278	1 327	1 303	1 313
Erhållen ränta	2	5	10	23	13
Erlagd ränta	-9	-12	-44	-48	-47
Betald skatt	-69	-44	-211	-170	-186
Kassaflöde före förändring av rörelsekapital	216	227	1 082	1 108	1 093
Förändring av rörelsekapital					
Varulager (ökning - /minskning +)	-131	-84	-44	-45	3
Rörelsefordringar (ökning - /minskning +)	-337	-258	-35	-21	44
Rörelseskulder (ökning + /minskning -)	312	141	160	-78	-11
<i>Summa förändring av rörelsekapital</i>	<i>-156</i>	<i>-201</i>	<i>81</i>	<i>-144</i>	<i>36</i>
Kassaflöde från den löpande verksamheten	60	26	1 163	964	1 129
INVESTERINGSVERKSAMHETEN					
Förvärv av koncern-/intresseföretag	-	-	-310	-36	-310
Avyttring av koncernföretag	-	-	67	2	67
Investeringar i immateriella tillgångar	-3	-7	-23	-18	-27
Investeringar i materiella anläggningstillgångar	-104	-126	-376	-348	-398
Förändring i finansiella anläggningstillgångar	-	0	0	0	0
Försäljning av immateriella tillgångar	-	-	-	-	-
Försäljning av materiella anläggningstillgångar	2	0	7	11	5
Kassaflöde från investeringsverksamheten	-105	-133	-635	-389	-663
FINANSIERINGSVERKSAMHETEN					
Upptagna lån	77	90	77	227	90
Amortering av lån	-	-	-133	-374	-133
Amortering av leasingrelaterade skulder	-57	-57	-222	-218	-222
Emission/återköp av köpoptioner/aktier	-	-	4	-	4
Utdelning till aktieägare	-	-	-134	-134	-134
Kassaflöde från finansieringsverksamheten	20	33	-408	-499	-395
Periodens kassaflöde	-25	-74	120	76	71
Likvida medel vid periodens början	541	536	450	380	536
Kursdifferens likvida medel	15	-12	-39	-6	-66
Likvida medel vid periodens slut	531	450	531	450	541

Koncernens rapport över finansiell ställning

MSEK	2021-03-31	2020-03-31	2020-12-31
TILLGÅNGAR			
Anläggningstillgångar			
Goodwill	3 299	3 312	3 239
Övriga immateriella tillgångar	110	103	112
Materiella anläggningstillgångar	1 601	1 496	1 513
Nyttjanderättstillgångar	961	985	953
Finansiella räntebärande anläggningstillgångar	30	34	30
Övriga finansiella anläggningstillgångar	26	8	26
Uppskjuten skattefordran	91	117	76
Summa anläggningstillgångar	6 118	6 055	5 949
Omsättningstillgångar			
Varulager	1 578	1 574	1 425
Kundfordringar	1 575	1 584	1 278
Övriga omsättningstillgångar	263	285	182
Övriga räntebärande fordringar	7	12	30
Likvida medel	531	450	541
Summa omsättningstillgångar	3 954	3 905	3 456
SUMMA TILLGÅNGAR	10 072	9 960	9 405
EGET KAPITAL OCH SKULDER			
Eget kapital hänförligt till moderbolagets ägare	5 423	5 182	5 178
Innehav utan bestämmande inflytande	0	-	0
Summa eget kapital	5 423	5 182	5 178
Långfristiga skulder			
Räntebärande avsättningar till pensioner och liknande förpliktelser	273	295	279
Skulder till kreditinstitut	1 042	1 117	976
Skulder avseende leasing	725	779	745
Uppskjuten skatteskuld	111	109	92
Avsättningar	22	22	24
Övriga långfristiga skulder	8	9	8
Summa långfristiga skulder	2 181	2 331	2 124
Kortfristiga skulder			
Övriga räntebärande skulder	25	161	9
Skulder avseende leasing	262	237	232
Avsättningar	24	23	27
Leverantörsskulder	1 025	936	712
Övriga kortfristiga skulder	1 132	1 090	1 123
Summa kortfristiga skulder	2 468	2 447	2 103
SUMMA EGET KAPITAL OCH SKULDER	10 072	9 960	9 405

Finansiella instrument till verkligt värde via resultaträkningen

MSEK	2021-03-31		2020-03-31		2020-12-31	
	Redovisat värde	Verkligt värde	Redovisat värde	Verkligt värde	Redovisat värde	Verkligt värde
Upplysningar om verkligt värde per klass						
Finansiella tillgångar						
Derivatillgångar	5	5	11	11	30	30
Finansiella skulder						
Skulder till kreditinstitut	1 047	1 048	1 120	1 122	981	982
Derivatskulder	7	7	39	39	4	4

Beskrivning av verkligt värde

Derivat avser valutaterminer som värderas till verkligt värde genom en diskontering av skillnaden mellan den avtalade terminskursen och den terminskurs som kan tecknas på balansdagen för den återstående kontraktperioden. Verkligt värde för räntebärande skulder till kreditinstitut lämnas i upplysningssyfte och beräknas genom en diskontering av framtida kassaflöden av kapitalbelopp och ränta diskonterade till aktuell marknadsränta.

De derivattillgångar, derivatskulder och räntebärande skulder till kreditinstitut som finns återfinns samtliga i nivå 2 i värderingshierarkin.

För övriga finansiella tillgångar och skulder anses det redovisade värdet vara en rimlig approximation av verkligt värde. Koncernens innehav i onoterad aktie och vars verkliga värde inte kan beräknas på ett tillförlitligt sätt redovisas till anskaffningsvärde. Redovisat värde uppgår till 4 MSEK (4).

Koncernens rapport över förändringar i eget kapital

MSEK	Eget kapital hänförligt till moderbolagets aktieägare					Innehav utan bestämmande inflytande	Totalt eget kapital
	Aktie-kapital	Övrigt tillskjutet kapital	Omräknings-reserv	Balanserad vinst inkl årets resultat	Summa		
Utgående balans per 31 december 2019	79	2 260	322	2 366	5 027	-	5 027
Periodens resultat				136	136	-	136
Övrigt totalresultat, netto efter skatt							
Aktuariella vinster/förluster, förmånsbaserade planer				-4	-4	-	-4
Omräkningsdifferenser, utländska verksamheter			90		90	-	90
Säkring av nettoinvestering (efter skatt)			-67		-67	-	-67
<i>Summa totalresultat</i>	-	-	23	132	155	-	155
Utgående balans per 31 mars 2020	79	2 260	345	2 498	5 182	-	5 182
Periodens resultat				460	460	0	460
Övrigt totalresultat, netto efter skatt							
Aktuariella vinster/förluster, förmånsbaserade planer				8	8	-	8
Omräkningsdifferenser, utländska verksamheter			-446		-446	0	-446
Säkring av nettoinvestering (efter skatt)			104		104	-	104
<i>Summa totalresultat</i>	-	-	-342	468	126	0	126
Emission av aktier	0	2			2	-	2
Utdelning till aktieägare				-134	-134	-	-134
Emission av köpoptioner				2	2	-	2
<i>Transaktioner med aktieägare</i>	0	2	-	-132	-130	-	-130
Utgående balans per 31 december 2020	79	2 262	3	2 834	5 178	0	5 178
Periodens resultat				140	140	0	140
Övrigt totalresultat, netto efter skatt							
Aktuariella vinster/förluster, förmånsbaserade planer				9	9	-	9
Omräkningsdifferenser, utländska verksamheter			113		113	0	113
Säkring av nettoinvestering (efter skatt)			-17		-17	-	-17
<i>Summa totalresultat</i>	-	-	96	149	245	0	245
Utgående balans per 31 mars 2021	79	2 262	99	2 983	5 423	0	5 423

Aktiekapital

Per 31 mars 2021 uppgår aktiekapitalet till SEK 78 732 820 (78 707 820) fördelat på 78 732 820 (78 707 820) aktier med ett kvotvärde om 1,00 SEK. Lindab International AB (publ) innehar 2 375 838 (2 375 838) egna aktier, motsvarande 3,0 procent (3,0) av totala antalet aktier i Lindab. Antal utestående aktier uppgår till 76 356 982 (76 331 982).

Vinstdisposition

Lindabs styrelse föreslår att årsstämman den 5 maj 2021 beslutar om en utdelning på 3,40 SEK (1,75) per aktie, fördelat på två utbetalningstillfällen, och att resterande till förfogande stående vinstmedel balanseras i ny räkning.

Moderbolaget

Resultaträkning

MSEK	2021 jan-mar	2020 jan-mar	2020 jan-dec
Nettoomsättning	1	1	5
Administrationskostnader	-1	-2	-7
Rörelseresultat	0	-1	-2
Resultat från dotterbolag	-	-	20
Räntekostnader, interna	-1	0	-4
Resultat före skatt	-1	-1	14
Skatt på periodens resultat	0	0	-3
Periodens resultat¹⁾	-1	-1	11

1) Totalresultat överensstämmer med periodens resultat.

Rapport över finansiell ställning

MSEK	2021-03-31	2020-03-31	2020-12-31
TILLGÅNGAR			
Anläggningstillgångar			
<i>Finansiella anläggningstillgångar</i>			
Andelar i koncernföretag	3 467	3 467	3 467
Finansiella räntebärande anläggningstillgångar	5	5	4
Uppskjuten skattefordran	1	1	1
Summa anläggningstillgångar	3 473	3 473	3 472
Omsättningstillgångar			
Fordran på koncernföretag	1	1	21
Likvida medel	0	0	0
Summa omsättningstillgångar	1	1	21
SUMMA TILLGÅNGAR	3 474	3 474	3 493
EGET KAPITAL OCH SKULDER			
Eget kapital			
<i>Bundet eget kapital</i>			
Aktiekapital	79	79	79
Reservfond	708	708	708
<i>Fritt eget kapital</i>			
Överkursfond	90	90	90
Balanserad vinst	2 233	2 362	2 222
Periodens resultat	-1	-1	11
Summa eget kapital	3 109	3 228	3 110
Avsättningar			
Räntebärande avsättningar	4	5	4
Summa avsättningar	4	5	4
Kortfristiga skulder			
Skuld till koncernföretag	357	238	373
Leverantörsskulder	0	0	0
Aktuell skatteskuld	2	1	4
Upplupna kostnader och förutbetalda intäkter	2	2	2
Summa kortfristiga skulder	361	241	379
SUMMA EGET KAPITAL OCH SKULDER	3 474	3 474	3 493

Nyckeltal

MSEK	2021		2020			2019			
	jan-mar	okt-dec	jul-sep	apr-jun	jan-mar	okt-dec	jul-sep	apr-jun	jan-mar
Nettoomsättning	2 248	2 314	2 302	2 218	2 332	2 526	2 462	2 569	2 315
Tillväxt, %	-4	-8	-6	-14	1	6	3	7	8
varav organiskt	0	-4	-4	-12	-1	3	1	5	5
varav förvärv/avyttring	1	1	1	0	0	0	0	0	-
varav valutaeffekter	-5	-5	-3	-2	2	3	2	2	3
Rörelseresultat före av- och nedskrivningar	297	350	363	289	282	309	380	339	287
Rörelseresultat	193	248	266	148	184	212	273	238	192
Justerat rörelseresultat	193	248	262	222	184	212	273	238	192
Resultat före skatt	183	239	257	139	176	204	267	228	182
Periodens resultat	140	186	198	76	136	143	212	181	142
Rörelsemarginal, %	8,6	10,7	11,6	6,7	7,9	8,4	11,1	9,3	8,3
Justerad rörelsemarginal, %	8,6	10,7	11,4	10,0	7,9	8,4	11,1	9,3	8,3
Vinstmarginal före skatt, %	8,1	10,3	11,1	6,3	7,5	8,1	10,8	8,9	7,8
Kassaflöde från den löpande verksamheten	60	356	452	295	26	366	395	177	79
Kassaflöde från den löpande verksamheten per aktie, SEK	0,79	4,66	5,92	3,87	0,34	4,79	5,18	2,32	1,03
Fritt kassaflöde	-45	107	276	190	-107	271	347	64	35
Justerat fritt kassaflöde	-45	241	346	229	-107	274	345	97	35
Kassaflöde från investeringar i immateriella/materiella anläggningar	107	115	110	67	133	100	51	82	45
Antal utestående aktier, tusental	76 357	76 357	76 357	76 332	76 332	76 332	76 332	76 332	76 332
Genomsnittligt antal utestående aktier, tusental	76 347	76 357	76 334	76 332	76 332	76 332	76 332	76 332	76 332
Resultat per aktie, SEK ¹⁾	1,83	2,43	2,59	1,00	1,78	1,88	2,78	2,38	1,85
Eget kapital hänförligt till moderbolagets ägare	5 423	5 178	5 127	4 976	5 182	5 027	4 947	4 708	4 643
Eget kapital hänförligt till innehav utan bestämmande inflytande	0	0	0	0	-	-	-	-	-
Eget kapital per aktie, SEK	71,02	67,82	67,15	66,06	67,89	65,86	64,80	61,68	60,83
Nettoskuld	1 759	1 640	1 740	1 859	2 093	1 771	1 996	2 262	2 130
Justerad nettoskuld	772	663	671	894	1 077	732	1 003	1 265	1 096
Nettoskudsättningsgrad, ggr	0,3	0,3	0,3	0,4	0,4	0,4	0,4	0,5	0,5
Soliditet, %	53,8	55,1	52,2	52,0	52,0	53,3	50,6	49,2	49,2
Avkastning på eget kapital, %	11,5	11,6	10,9	11,4	13,7	14,3	13,8	12,9	11,1
Avkastning på sysselsatt kapital, %	11,4	11,5	11,0	11,1	12,5	13,6	12,8	12,6	10,9
Räntetäckningsgrad, ggr	18,4	23,2	24,9	12,8	15,9	16,5	22,9	20,0	15,8
Nettoskuld/EBITDA, exkl engångsposter och omstruktureringskostnader	1,3	1,4	1,5	1,5	1,5	1,6	1,5	1,5	1,6
Antal anställda vid periodens utgång	5 098	5 078	4 955	4 981	5 162	5 196	5 148	5 277	5 148

MSEK	2020		2019		2018 ²⁾
	jan-dec	jan-dec	jan-dec	jan-dec	jan-dec
Nettoomsättning	9 166	9 872			9 326
Tillväxt, %	-7	6			13
varav organiskt	-6	3			8
varav förvärv/avyttring	1	0			1
varav valutaeffekter	-2	3			4
Rörelseresultat före av- och nedskrivningar	1 284	1 315			715
Rörelseresultat	846	915			547
Justerat rörelseresultat	916	915			634
Resultat före skatt	811	881			531
Periodens resultat	596	678			394
Rörelsemarginal, %	9,2	9,3			5,9
Justerad rörelsemarginal, %	10,0	9,3			6,8
Vinstmarginal före skatt, %	8,8	8,9			5,7
Kassaflöde från den löpande verksamheten	1 129	1 017			593
Kassaflöde från den löpande verksamheten per aktie, SEK	14,79	13,32			7,77
Fritt kassaflöde	466	717			488
Justerat fritt kassaflöde	709	751			488
Kassaflöde, investeringar i immateriella/materiella anläggningar	425	278			120
Antal utestående aktier, tusental	76 357	76 332			76 332
Genomsnittligt antal utestående aktier, tusental	76 340	76 332			76 332
Resultat per aktie, SEK ¹⁾	7,80	8,89			5,16
Utdelning per aktie, SEK	3,40 ³⁾	1,75			1,75
Eget kapital hänförligt till moderbolagets ägare	5 178	5 027			4 464
Eget kapital hänförligt till innehav utan bestämmande inflytande	0	-			0
Eget kapital per aktie, SEK	67,82	65,86			58,49
Nettoskuld	1 640	1 771			1 052
Justerad nettoskuld	663	732			1 052
Nettoskudsättningsgrad, ggr	0,3	0,4			0,2
Soliditet, %	55,1	53,3			57,2
Avkastning på eget kapital, %	11,6	14,3			9,1
Avkastning på sysselsatt kapital, %	11,5	13,6			9,4
Räntetäckningsgrad, ggr	19,0	18,8			21,4
Nettoskuld/EBITDA, exkl engångsposter och omstruktureringskostnader	1,4	1,6			1,6
Antal anställda vid periodens utgång	5 078	5 196			5 071

1) Resultat per aktie är både före och efter utspädning.

2) 2019 implementerade Lindab IFRS 16 Leasingavtal. Genom tillämpning av lätttnadsregler har jämförelsetal från tidigare perioder inte omräknats, varmed det inte finns full jämförbarhet med redovisade tal för 2018.

3) Föreslagen utdelning för 2020 fördelat på två utbetalningstillfällen.

Noter

NOT 1 – REDOVISNINGSPRINCIPER

Koncernredovisningen för delårsrapporten har, i likhet med årsbokslutet för 2020, upprättats i enlighet med International Financial Reporting Standards (IFRS) såsom de har antagits av EU, den svenska Årsredovisningslagen samt Rådet för finansiell rapportering RFR 1, Kompletterande redovisning för koncerner.

Delårsrapporten är upprättad i enlighet med IAS 34. Koncernen har samma redovisningsprinciper som har beskrivits i årsredovisningen för 2020. Inga av de nya eller omarbetade standarder, tolkningar och förbättringar som antagits av EU har haft någon väsentlig effekt på koncernen.

Upplysningar enligt IAS 34 Delårsrapportering lämnas såväl i noter som på annan plats i delårsrapporten.

Moderbolaget

Moderbolagets finansiella rapporter är utformade i enlighet med Årsredovisningslagen och RFR 2, Redovisning för juridiska personer, och enligt samma redovisningsprinciper som de som tillämpades i årsredovisningen för 2020.

NOT 2 – EFFEKTER AV ÄNDRADE UPPSKATTNINGAR OCH BEDÖMNINGAR

Viktiga uppskattningar och bedömningar framgår av not 4 i årsredovisningen för 2020. Inga betydande förändringar har gjorts av dessa ställningstaganden som skulle kunna ha en väsentlig inverkan på den aktuella delårsrapporten. Dock ska beaktas att Lindab särskilt värderat behovet av ändrade uppskattningar och bedömningar i samband med upprättandet av delårsrapporten som en konsekvens av covid-19. Denna värdering har, i likhet med 2020, resulterat i viss justering av förekommande schablonmässig beräkning avseende förväntade kundkreditförluster. Den ändrade bedömningen av förväntade kreditförluster i utestående kundfordringar har påverkat samtliga värderingsnivåer av förfallodagar, allt ifrån ej förfallna kundfordringar till fordringar med mer än 360 dagars förfall.

NOT 3 – STATLIGA STÖD

Statliga stöd redovisas vid den tidpunkt då det bedöms rimligt säkert att Lindab uppfyller villkoren som är förknippade med stöden och att stöden kommer erhållas. Statliga stöd som kompenserar för specifika kostnader redovisas som en kostnadsreduktion över resultaträkningen och klassificeras därmed till samma kategori som den underliggande kostnaden. Statliga stöd som är bidrag av mer generell karaktär redovisas under övriga rörelseintäkter. I de fall stöd erhålls i samband med förvärv av anläggningstillgångar minskas anläggningvärdet på de förvärvade tillgångarna. Med anledning av covid-19 har Lindab under kvartalet redovisat statliga stöd uppgående till 6 MSEK (-). De statliga stöden avsåg primärt kompensation för personalrelaterade kostnader och har därmed klassificerats som kostnadsreduktion per kostnadskategori i resultaträkningen. Utöver de statliga stöden har koncernen under kvartalet även erhållit lägre kostnader genom nedsättningar av personalrelaterade avgifter motsvarande 1 MSEK (-) till följd av covid-19.

NOT 4 – FÖRVÄRV OCH AVYTTRING AV VERKSAMHET

Inga förvärv eller avyttringar har genomförts under första kvartalet 2021. Inga förvärv eller avyttringar har heller gjorts under motsvarande period 2020.

NOT 5 – RÖRELSESEGMENT

Koncernens segment består av Ventilation Systems, Profile Systems och Building Systems. Grunden för uppdelning på segment är de olika kunderbidandena som respektive affärsområde tillhandahåller. Kunderbidandena inom respektive segment är enligt följande:

- Ventilation Systems erbjuder installatörer och andra beställare inom ventilationsbranschen kanalsystem med tillbehör samt inneklimatlösningar för ventilation, kyla och värme.
- Profile Systems erbjuder byggsektorn produkter och system i tunnplåt för takavvattning, beklädnad av tak och väggar samt stålprofiler för vägg-, tak och bjälklagskonstruktioner.
- Building Systems erbjuder kompletta monteringsfärdiga stålbyggnadssystem.

Både Ventilation Systems och Profile Systems verksamheter styrs utifrån geografiskt uppdelade säljorganisationer, vilka stöttas av ett antal produkt- och systemområden med gemensamma produktions- och inköpsfunktioner för respektive affärsområde. Segmentet Building Systems består av en separat integrerad projektorganisation. Det som rapporteras under Övrigt omfattar moderbolaget och övriga gemensamma funktioner.

Information om intäkter från externa kunder samt justerat rörelseresultat per rörelsesegment framgår av tabellerna på sidan 11. Internpris mellan koncernens segment sätts utifrån principen om armlängds avstånd, det vill säga mellan parter som är oberoende av varandra, välinformerade och har ett intresse av att transaktionen genomförs. Tillgångar och investeringar rapporteras där tillgången finns.

NOT 6 – TRANSAKTIONER MED NÄRSTÅENDE

Lindabs närståendekrets och omfattning av transaktioner med närstående beskrivs i not 33 i årsredovisningen för 2020.

Inga transaktioner har genomförts under perioden mellan Lindab och närstående som har haft en väsentlig inverkan på bolagets ställning och resultat.

Delårsrapporten för Lindab International AB (publ) har avgivits efter bemyndigande av styrelsen.

Båstad den 5 maj 2021

Ola Ringdahl
VD och koncernchef

Avstämningar nyckeltal, ej definierade enligt IFRS

Bolaget presenterar vissa finansiella mått i delårsrapporten som inte definieras enligt IFRS. Bolaget anser att dessa mått ger värdefull kompletterande information till investerare och bolagets ledning då de möjliggör utvärdering av relevanta trender.

Lindabs definitioner av dessa mått kan skilja sig från andra företags definitioner av samma begrepp. Dessa finansiella mått ska

därför ses som ett komplement snarare än en ersättning för mått som definieras enligt IFRS. Nedan presenteras definitioner av mått som inte definieras enligt IFRS och som inte nämns på annan plats i delårsrapporten. Avstämning av dessa mått sker i tabeller nedan. Då belopp i tabeller nedan har avrundats till MSEK, summerar inte alltid beräkningen på grund av avrundningar.

Avstämningar

MSEK om ej annat anges

Avkastning på eget kapital	2021-03-31	2020-03-31	2020-12-31
Periodens resultat, rullande tolv månader	600	672	596
Genomsnittligt eget kapital	5 204	4 901	5 125
Avkastning på eget kapital, %	11,5	13,7	11,6

Avkastning på sysselsatt kapital	2021-03-31	2020-03-31	2020-12-31
Balansomslutning	10 072	9 960	9 405
Avsättningar och uppskjuten skatteskuld	133	131	116
Övriga långfristiga skulder	8	9	8
Summa långfristiga skulder	141	140	124
Avsättningar	24	23	27
Leverantörsskulder	1 025	936	712
Övriga kortfristiga skulder	1 132	1 090	1 123
Summa kortfristiga skulder	2 181	2 049	1 862
Sysselsatt kapital	7 750	7 771	7 419
Resultat före skatt, rullande tolv månader	818	875	811
Finansiella kostnader, rullande tolv månader	48	56	49
Summa	866	931	860
Genomsnittligt sysselsatt kapital	7 595	7 462	7 522
Avkastning på sysselsatt kapital, %	11,4	12,5	11,5

Engångsposter och omstrukturingskostnader	2021	2020	2020
	jan-mar	jan-mar	jan-dec
Rörelseresultat	193	184	846
Ventilation Systems	-	-	-70
Profile Systems	-	-	-
Building Systems	-	-	-
Övrig verksamhet	-	-	-
Justerat rörelseresultat	193	184	916

Inga engångsposter eller omstrukturingskostnader har rapporterats under första kvartalet 2021 respektive 2020. Justerat rörelseresultat för perioden januari-december 2020 är justerat med engångsposter och omstrukturingskostnader om -70 MSEK relaterat till Lindabs avveckling och avyttring av IMP Klima Group.

Fritt kassaflöde	2021	2020	2020
	jan-mar	jan-mar	jan-dec
Kassaflöde från den löpande verksamheten	60	26	1 129
Kassaflöde från investeringsverksamheten	-105	-133	-663
Fritt kassaflöde	-45	-107	466
Kassaflöde relaterat till förvärv/avyttringar	-	-	-243
Justerat fritt kassaflöde	-45	-107	709

Nettoskuld	2021-03-31	2020-03-31	2019-12-31
Långfristiga räntebärande avsättningar till pensioner och liknande förpliktelse	273	295	279
Långfristiga skulder till kreditinstitut	1 042	1 117	976
Långfristiga skulder avseende leasing	725	779	745
Kortfristiga räntebärande skulder	287	398	241
Summa skulder	2 327	2 589	2 241
Finansiella räntebärande anläggningstillgångar	30	34	30
Övriga räntebärande fordringar	7	12	30
Likvida medel	531	450	541
Summa tillgångar	568	496	601
Nettoskuld	1 759	2 093	1 640

Justerad nettoskuld	2021-03-31	2020-03-31	2020-12-31
Nettoskuld	1 759	2 093	1 640
Skulder avseende leasing	-987	-1 016	-977
Justerad nettoskuld	772	1 077	663

Nettoskuld/EBITDA	2021-03-31	2020-03-31	2020-12-31
Genomsnittlig nettoskuld	1 774	2 005	1 824
Justerat rörelseresultat, rullande tolv månader	925	907	916
Avskrivningar och nedskrivningar, rullande tolv månader, exklusive engångsposter och omstrukturingskostnader	404	403	398
EBITDA, rullande tolv månader	1 329	1 310	1 314
Nettoskuld/EBITDA, ggr	1,3	1,5	1,4

Organisk tillväxt	2021	2020	2020
	jan-mar	jan-mar	jan-dec
Förändring nettoomsättning	-84	17	-706
varav			
Organiskt	9	-22	-550
Förvärv/avyttring	21	3	35
Valutaeffekt	-114	36	-191

Räntetäckningsgrad	2021	2020	2020
	jan-mar	jan-mar	jan-dec
Resultat före skatt	183	176	811
Räntekostnader	11	12	45
Summa	194	188	856
Räntekostnader	11	12	45
Räntetäckningsgrad, ggr	18,4	15,9	19,0

Rörelseresultat före av- och nedskrivningar - EBITDA	2021	2020	2020
	jan-mar	jan-mar	jan-dec
Rörelseresultat	193	184	846
Avskrivningar och nedskrivningar	104	98	438
Varav engångsposter och omstruktureringskostnader	-	-	40
Rörelseresultat före av- och nedskrivningar - EBITDA	297	282	1 284

Definitioner

Nyckeltal enligt IFRS

Resultat per aktie, SEK: Periodens resultat hänförligt till moderbolagets aktieägare i relation till genomsnittligt antal utestående aktier, baserad på rullande tolv månaders beräkning.

Nyckeltal ej definierade enligt IFRS

Avkastning på eget kapital: Periodens resultat hänförligt till moderbolagets aktieägare, baserad på rullande tolv månaders beräkning, uttryckt i procent av genomsnittligt eget kapital¹⁾ hänförligt till moderbolagets aktieägare.

Avkastning på sysselsatt kapital: Resultat före skatt efter återläggning av finansiella kostnader, baserad på rullande tolv månaders beräkning, uttryckt i procent av genomsnittligt sysselsatt kapital¹⁾. Sysselsatt kapital utgörs av balansomslutning minskat med icke räntebärande avsättningar och skulder.

Eget kapital per aktie, SEK: Eget kapital hänförligt till moderbolagets aktieägare i relation till antal utestående aktier vid periodens slut.

Engångsposter och omstruktureringskostnader: Poster som inte ingår i de ordinarie affärstransaktionerna samt respektive belopp är av en väsentlig storlek och därmed får en inverkan på resultat och nyckeltal, klassificeras som engångsposter och omstruktureringskostnader.

Fritt kassaflöde: Summa av kassaflöde från den löpande verksamheten med tillägg för kassaflöde från investeringsverksamheten.

Investeringar i immateriella/materiella anläggningar: Investeringar i anläggningstillgångar exklusive förvärv- och avyttring av rörelse.

Justerat fritt kassaflöde: Fritt kassaflöde exklusive kassaflödes-effekt från förvärv och avyttringar.

¹⁾ Genomsnittligt kapital baseras på kvartalsvärden.

Justerad nettoskuld: Nettoskuld exklusive skulder avseende leasing.

Justerad rörelsemarginal: Justerat rörelseresultat uttryckt i procent av nettoomsättning.

Justerat rörelseresultat: Rörelseresultat justerat för engångsposter och omstruktureringskostnader när belopp är av väsentlig storlek.

Kassaflöde från den löpande verksamheten per aktie, SEK: Kassaflöde från den löpande verksamheten i relation till antal utestående aktier vid periodens slut.

Nettoskuld: Räntebärande avsättningar och skulder minskat med räntebärande tillgångar och likvida medel.

Nettoskuldsättningsgrad: Nettoskuld i relation till eget kapital inklusive innehav utan bestämmande inflytande.

Nettoskuld/EBITDA: Genomsnittlig nettoskuld i förhållande till EBITDA exklusive engångsposter och omstruktureringskostnader, baserad på rullande tolv månaders beräkning.

Organisk tillväxt: Försäljningsförändringen justerad för valuta-effekter samt förvärv och avyttringar jämfört med samma period föregående år.

Räntetäckningsgrad, ggr: Resultat före skatt med tillägg för räntekostnader i relation till räntekostnader.

Rörelsemarginal: Rörelseresultat uttryckt i procent av nettoomsättning.

Rörelseresultat: Resultat före finansiella poster och skatt.

Rörelseresultat före avskrivningar - EBITDA: Rörelseresultat före planenliga avskrivningar och nedskrivningar.

Soliditet: Eget kapital inklusive innehav utan bestämmande inflytande, uttryckt i procent av balansomslutning.

Vinstmarginal: Resultat före skatt uttryckt i procent av nettoomsättning.

Kort om Lindab

Koncernen omsatte 9 166 MSEK år 2020 och är etablerad i 24 länder med cirka 5 000 anställda.

Huvudmarknaden är yrkesbyggnader som svarar för 80 procent av försäljningen medan bostäder står för 20 procent av försäljningen. Under 2020 stod Norden för 48 procent, Västeuropa för 32 procent, CEE/CIS (Central- och Östeuropa) för 18 procent och Övriga marknader för 2 procent av den totala försäljningen.

Aktien är noterad på Nasdaq Stockholm, Mid Cap, under kortnamnet LIAB.

Affärsidé

Lindab utvecklar, tillverkar, marknadsför och distribuerar produkter och systemlösningar för förenklat byggande och bättre inomhusklimat.

Affärsmodell

Lindabs produkt- och lösningserbjudande omfattar produkter och hela system för ventilation, kyla och värme, samt byggprodukter

och bygglösningar såsom takavvattning i stål, beklädnad av tak och vägg, stålprofiler för vägg-, tak- och bjälklagskonstruktioner samt hallbyggnader. Lindab erbjuder även kompletta, monteringsfärdiga stålbyggnadssystem under varumärket Astron. Lösningen omfattar hela det yttre skalet med stomme, väggar, tak och tillbehör.

Produkterna kännetecknas av hög kvalitet, montagevänlighet, energi- och miljötänkande samt levereras med en hög servicegrad vilket sammantaget ger ett ökat kundvärde.

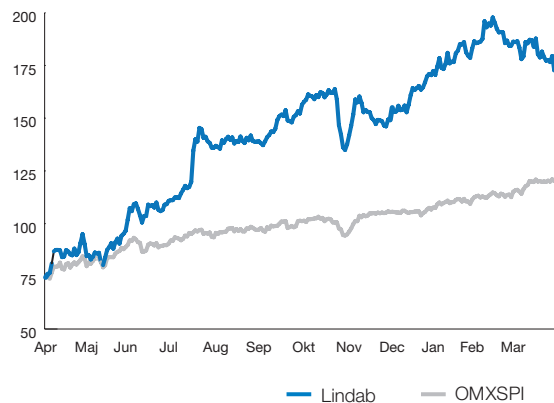
Lindabs förädlingskedja kännetecknas av en god balans mellan centraliserade och decentraliserade funktioner. Distributionen har byggts upp med målsättningen att vara nära kunden. Försäljningen sker genom cirka 130 egna filialer och drygt 3 000 fristående återförsäljare, undantaget Building Systems där försäljningen sker genom ett nätverk av cirka 300 byggtreprenörer.

Lindabaktien

Januari - mars 2021

Kursutveckling:	+4%
Genomsnittligt antal omsatta aktier/dag:	210 697
Högst betalda kurs (9 februari):	206,00 SEK
Lägst betalda kurs (4 januari):	168,30 SEK
Slutkurs 31 mars:	176,50 SEK
Börsvärde 31 mars:	13 477 MSEK
Totalt antal aktier:	78 732 820
- varav egna aktier	2 375 838
- varav utestående aktier	76 356 982

Kursutveckling 2020/2021, SEK



Press- och analytiker möte

En webbsänd telefonkonferens kommer att äga rum den 5 maj kl. 13:00 (CEST). Delårsrapporten presenteras av Ola Ringdahl, VD och Koncernchef, samt Madeleine Hjelmberg, tillförordnad ekonomi- och finansdirektör.

För att delta i telefonkonferensen var vänlig ring:

Telefon +46 (0) 8 566 427 03

Alternativ telefon +44 333 300 9268

Telefonkonferensen och presentationen kan följas online via Lindabs hemsida.

För mer information se www.lindabgroup.com.

Kalendarium

Årsstämma	5 maj 2021
Delårsrapport januari - juni	20 juli 2021
Delårsrapport januari - september	29 oktober 2021
Bokslutskommuniké	11 februari 2022

Samtliga finansiella rapporter publiceras på www.lindabgroup.com.

Denna information är sådan som Lindab International AB (publ) är skyldigt att offentliggöra enligt EU:s marknadsmissbruksförordning. Informationen lämnades, genom nedanstående kontaktpersoners försorg, för offentliggörande den 5 maj 2021 kl. 07:40 (CEST).

Närmare upplysningar lämnas av:

Ola Ringdahl, VD och Koncernchef | E-post: ola.ringdahl@lindab.com

Madeleine Hjelmberg, tillförordnad ekonomi- och finansdirektör | E-post: madeleine.hjelmberg@lindab.com

Catharina Paulcén, corporate communication | E-post: catharina.paulcen@lindab.com

Telefon +46 (0) 431 850 00

För mer information se även www.lindabgroup.com.