

Lindab International AB (publ)

Delårsrapport januari - september 2021

Hög organisk tillväxt och fortsatt förbättrad lönsamhet

Efterfrågan på Lindabs produkter var fortsatt hög under tredje kvartalet och omsättningen ökade väsentligt jämfört med motsvarande kvartal föregående år. Affärsområdena Ventilation Systems och Profile Systems rapporterade hög organisk försäljningstillväxt och förbättrad lönsamhet. Under kvartalet tecknade Lindab avtal om att avyttra affärsområdet Building Systems, som en del av Lindabs strategi att renodla verksamheten.

Tredje kvartalet 2021

- Lindab tecknade avtal om att avyttra affärsområdet Astron Building Systems. Avyttringen är huvudsakligen villkorad av konkurrensgodkännande i Ryssland. Building Systems redovisas i denna delårsrapport som "avvecklad verksamhet/verksamhet som innehas för försäljning".
- I september beslutade styrelsen om uppdatering av koncernens långsiktiga finansiella mål.

Kvarvarande verksamhet

- Nettoomsättningen ökade med 21 procent till 2 488 MSEK (2 059). Den organiska tillväxten var 19 procent.
- Justerat¹⁾ rörelseresultat ökade till 403 MSEK (246).
- Rörelseresultatet ökade till 403 MSEK (250).
- Justerad¹⁾ rörelsemarginal ökade till 16,2 procent (11,9).
- Rörelsemarginalen ökade till 16,2 procent (12,1).

Total verksamhet

- Periodens resultat uppgick till -102 MSEK (198) och belastades med engångsposter och omstrukturingskostnader om -432 MSEK (4) relaterade till Building Systems.
- Resultat per aktie före utspädning uppgick till -1,33 SEK (2,59) och efter utspädning till -1,34 SEK (2,59).
- Kassaflödet från den löpande verksamheten uppgick till 202 MSEK (452).

Januari - september 2021

Kvarvarande verksamhet

- Nettoomsättningen ökade med 15 procent till 7 088 MSEK (6 138). Den organiska tillväxten var 16 procent.
- Justerat¹⁾ rörelseresultat ökade till 955 MSEK (635).
- Rörelseresultatet ökade till 955 MSEK (565).
- Justerad¹⁾ rörelsemarginal ökade till 13,5 procent (10,3).
- Rörelsemarginalen ökade till 13,5 procent (9,2).

Total verksamhet

- Periodens resultat uppgick till 316 MSEK (410) och belastades med engångsposter och omstrukturingskostnader om -432 MSEK (-66) relaterade till Building Systems.
- Resultat per aktie före utspädning uppgick till 4,14 SEK (5,37) och efter utspädning till 4,13 SEK (5,37).
- Kassaflödet från den löpande verksamheten uppgick till 489 MSEK (773).

Nyckeltal	2021 jul-sep	2020 jul-sep	Förändring, %	2021 jan-sep	2020 jan-sep	Förändring, %
Kvarvarande verksamhet²⁾						
Nettoomsättning, MSEK	2 488	2 059	21	7 088	6 138	15
Justerat ¹⁾ rörelseresultat, MSEK	403	246	64	955	635	50
Rörelseresultat, MSEK	403	250	61	955	565	69
Justerad ¹⁾ rörelsemarginal, %	16,2	11,9	-	13,5	10,3	-
Rörelsemarginal, %	16,2	12,1	-	13,5	9,2	-
Total verksamhet³⁾						
Periodens resultat, MSEK	-102	198	-152	316	410	-23
Resultat per aktie före utspädning, SEK	-1,33	2,59	-152	4,14	5,37	-23
Resultat per aktie efter utspädning, SEK	-1,34	2,59	-152	4,13	5,37	-23
Kassaflöde från den löpande verksamheten, MSEK	202	452	-55	489	773	-37

1) Justerat rörelseresultat/rörelsemarginal exkluderar engångsposter och omstrukturingskostnader av väsentlig storlek. Se Avstämningar sidan 27.

2) Kvarvarande verksamhet, Lindabkoncernen exklusive avvecklad verksamhet/verksamhet som innehas för försäljning, dvs. exklusive Building Systems.

3) Total verksamhet, kvarvarande verksamhet och avvecklad verksamhet/verksamhet som innehas för försäljning.

VD har ordet



Foto: Mette Ottosson

Lindab fortsatte sin starka utveckling även under det tredje kvartalet. Omsättningen nådde en ny högstanivå, såväl för koncernen som för de två affärsområdena Ventilation Systems och Profile Systems. Med en justerad rörelsemarginal på 16,2 procent för kvarvarande verksamhet har Lindab dessutom fortsatt att stärka lönsamheten.

Under tredje kvartalet har Lindab upplevt en mycket hög efterfrågan på sina produkter för både Ventilation Systems och Profile Systems. Vi var dessutom tidiga med att justera priserna för att kompensera för högre stålpriser, vilket påverkat omsättningen positivt. Lindab har en robust försörjningskedja och säker tillgång till råmaterial. Kunderna har uppskattat denna trygghet och vår leveranssäkerhet är en stor konkurrensfördel, särskilt i tider då det råder brist på stål och annat material.

”Genom avyttringen av Astron kan vi fokusera på kärnverksamheten och fortsätta utveckla Lindab med full kraft.”

Renodling av verksamheten med avyttring av affärsområde Building Systems

I september tecknades avtal om att avyttra Astron Building Systems till Groupe Briand. Avyttringen är ett led i vårt arbete att renodla och fokusera verksamheten. Lindabs styrka är att tillhandahålla kvalitetsprodukter med hög tillgänglighet. Astron har en utpräglad projektverksamhet med en hög grad av kundniska lösningar. Genom avyttringen kan vi fokusera på kärnverksamheten och fortsätta utveckla Lindab med full kraft.

Nya finansiella mål

Ökat fokus på kvarvarande verksamhet samt en stabilitet i vår intjäningsförmåga har gjort att förutsättningarna för lönsam tillväxt

har förbättrats ytterligare. De finansiella målen har höjts för att spegla Lindabs ambition att växa omsättningen med fler förvärv. Den årliga tillväxten ska nu uppgå till minst 10 procent som en kombination av organisk och förvärvad tillväxt, jämfört med det tidigare målet om 5-8 procent. En tredjedel av tillväxten förväntas ske organiskt och två tredjedelar via förvärv.

Under kvartalet förvärvades Kami, ett svenskt bolag specialiserat på tak. Strax efter kvartalets utgång förvärvades det schweiziska ventilationsbolaget Tecnovent. Vi ökar nu successivt takten och siktar på fler förvärv framöver.

Vårt långsiktiga lönsamhetsmål ändrades till att den justerade rörelsemarginalen ska överstiga 10 procent per år. Lönsamhetsmålet överträffades väsentligt under det tredje kvartalet, främst tack vare starka försäljningssiffror. Effekterna av investeringsprogrammet blir alltmer märkbara och bidrog till att stärka resultatet under kvartalet, även om merparten av effektiviseringsvinsterna fortfarande ligger framför oss.

”Lönsamhetsmålet överträffades väsentligt under det tredje kvartalet.”

Väl positionerade för framtiden

Lindab har under de senaste kvartalen visat att vi har en organisation som kan hantera höga stålpriser och brist på råvaror. Genom vårt nära samarbete med de största aktörerna inom stålindustrin har vi en god bild av förväntad marknadsutveckling. Vår bedömning är att bristen på stål och därmed höga stålpriser kommer att hålla i sig åtminstone en bit in i nästa år. Vi planerar verksamheten och vår prissättning därefter.

Den långsiktiga efterfrågan på Lindabs ventilationsprodukter gynnas av ett ökat intresse för lösningar som skapar hälsosamma inomhusmiljöer och minskar energiförbrukningen. Med uppskattningsvis 65-70 procent av vår omsättning i linje med EUs taxonomi har vi ett produktutbud som står sig väl. Vi har en stark och motiverad organisation och god kostnadskontroll. Med vår närvaro i hela Europa och en robust försörjningskedja har vi goda förutsättningar att fortsätta utveckla verksamheten i en positiv riktning på både kort och lång sikt.

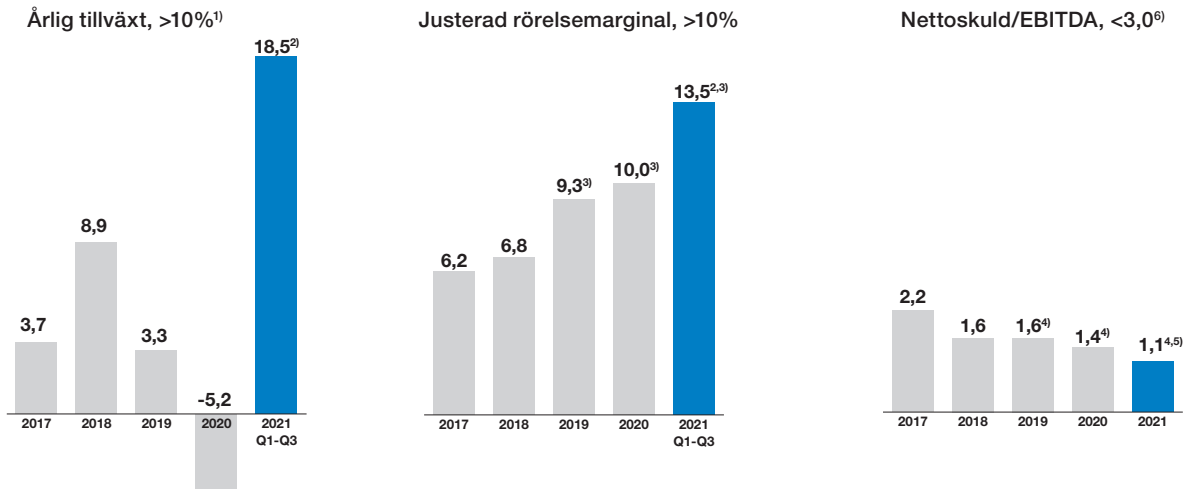
Grevie, oktober 2021

Ola Ringdahl

VD och Koncernchef

Finansiella långsiktiga mål

Lindab har långsiktiga finansiella mål för tillväxt, lönsamhet och skuldsättning. Den 23 september 2021 höjde Lindab målen för tillväxt och lönsamhet, se sid 9. För 2021 redovisas utfallet avseende årlig tillväxt och justerad rörelsemarginal utifrån kvarvarande verksamhet (januari-september), medan nettoskuld/EBITDA redovisas för total verksamhet.



1) Tillväxt exklusive valutaförändringar.

2) Utfallet för total verksamhet var 16,9 procent i årlig tillväxt och 12,5 procent i justerad rörelsemarginal.

3) Exklusive effekt av implementerad redovisningsstandard, IFRS 16 *Leasingavtal*, uppgick rörelsemarginalen till 13,2 procent för 2021, 9,7 procent för 2020 och 9,0 procent för 2019.

4) Exklusive effekt av implementerad redovisningsstandard, IFRS 16 *Leasingavtal*, uppgick nettoskuld i förhållande till EBITDA till 0,6 för 2021, 0,8 för 2020 och 1,0 för 2019.

5) Rullande 12 månader (R 12M).

6) Justerat för engångsposter och omstrukturingskostnader.

Lindabs hållbarhetsarbete - För ett bättre klimat

Lindabs hållbarhetsplan omfattar mål och aktiviteter inom tre områden. Det första är att Lindab ska bidra till hälsosamma byggnader genom bättre inomhusmiljöer. Det andra området är att Lindab tillsammans med sina kunder ska minska deras miljöpåverkan, genom att erbjuda energieffektiva produkter och system. Slutligen ska verksamheten bedrivas på ett hållbart sätt.

Under 2021 detaljeras hållbarhetsplanen ytterligare. Lokala strategier utarbetas för varje del av Lindab. Det kommer i sin tur att leda till att vi kan förfinna den övergripande planen och sätta än mer detaljerade mål.

EU's Taxonomi

Lindabs bedömning är att cirka 65-70 procent av omsättningen är i linje med mål 1 "begränsning av klimatförändringar" i EU's taxonomi.



Skapa hälsosamma byggnader

Inomhusmiljöer har stor betydelse för våra liv, det är i dessa vi spenderar cirka 90 procent av vår tid. För att bidra till bättre inomhusmiljöer arbetar vi med lösningar som får människor att må och prestera bättre.



Minska kundernas klimatpåverkan

Byggnader står för 40 procent av all energiförbrukning. Tillsammans med våra kunder kan vi minska miljöpåverkan, bland annat genom att erbjuda ledande energieffektiva produkter och system med hög grad av återvinning.



Driva en hållbar verksamhet

För att nå en cirkulär ekonomi och kunna erbjuda kunderna hållbara lösningar ska alla delar av vår värdekedja genomsyras av lösningar för minskad resursanvändning. Lindab ska vara en arbetsplats som medarbetare är stolta över.

Försäljning, resultat och kassaflöde

Försäljning och marknad - kvarvarande verksamhet

Nettoomsättningen under kvartalet uppgick till 2 488 MSEK (2 059), en ökning med 21 procent. Den organiska tillväxten var 19 procent medan valutaeffekter hade en negativ påverkan på tillväxten med 1 procent. Strukturförändringar, relaterade till Lindabs genomförda förvärv och avyttringar, bidrog positivt med 3 procent.

Efterfrågan under kvartalet var fortsatt positiv för koncernen och både Ventilation Systems och Profile Systems rapporterade stark organisk tillväxt. Lindab har kunnat tillverka och förse kunder med efterfrågade produkter, trots en generell obalans av råmaterial. Under årets första nio månader har ett antal prishöjningar aviserats och implementerats till kund för att kompensera för de historiskt höga råmaterialpriserna, vilket även bidragit till den organiska tillväxten. Jämförelseperioden föregående år inleddes med en lägre efterfrågan till följd av osäkerheten relaterad till covid-19, vilket också bidragit till de starka tillväxtsiffrorna.

Ventilation Systems rapporterade stark organisk tillväxt i majoriteten av de marknader som Lindab är verksam i. Särskilt stark var försäljningstillväxten i Östeuropa där flera marknader hade begränsningar på byggmarknaden till följd av covid-19 under samma period föregående år. Profile Systems positiva tillväxt var främst ett resultat av ökad försäljning av industriella byggprojekt och hallar i Norden, men även ökad försäljning av byggprodukter i både Norden och Östeuropa.

Nettoomsättningen under perioden januari-september uppgick till 7 088 MSEK (6 138), en ökning med 15 procent jämfört med motsvarande period föregående år. Den organiska tillväxten var 16 procent medan valutaeffekter hade en negativ påverkan på tillväxten med 3 procent. Strukturförändringar, relaterade till Lindabs genomförda förvärv och avyttringar, bidrog positivt med 2 procent.

Resultat - kvarvarande verksamhet

Justerat rörelseresultat för kvartalet ökade till 403 MSEK (246). Inga engångsposter eller omstruktureringkostnader rapporterades under perioden jämfört med en realisationsvinst om 4 MSEK i motsvarande period föregående år, se avstämningar sid 27. Justerad rörelsemarginal ökade till 16,2 procent (11,9).

Ventilation Systems justerade rörelseresultat ökade till 236 MSEK (158) och Profile Systems ökade till 180 MSEK (98).

Resultatförbättringen förklaras främst av betydande försäljningstillväxt, strukturförändringar samt stärkt bruttomarginal till följd av implementerade prisökningar och kostnadseffektiviseringar från tidigare aviserat investeringsprogram.

Justerat rörelseresultat för perioden januari-september ökade till 955 MSEK (635). Inga engångsposter eller omstruktureringkostnader rapporterades under perioden jämfört med -70 MSEK motsvarande period föregående år, se avstämningar sid 27. Justerad rörelsemarginal ökade till 13,5 procent (10,3).

Försäljning och marknad samt resultat - total verksamhet

Nettoomsättningen under kvartalet uppgick till 2 778 MSEK (2 302), en ökning med 21 procent. Nettoomsättningen under perioden januari-september uppgick till 7 773 MSEK (6 852), en ökning med 13 procent jämfört med motsvarande period föregående år.

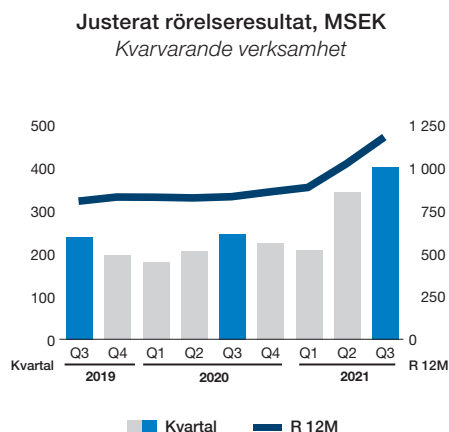
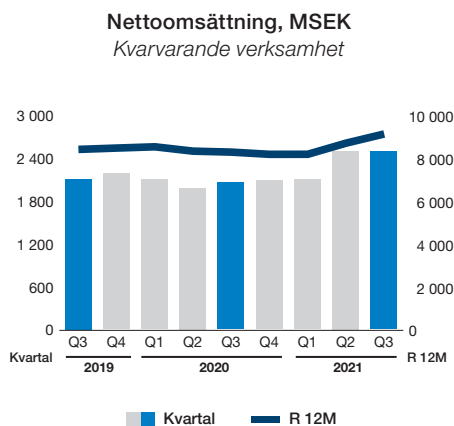
Kvartalet inkluderade engångsposter och omstruktureringkostnader motsvarande -432 MSEK (4), varav -418 MSEK (4) belastade rörelseresultatet. Kostnaden hänförde sig till Lindabs beslut om att avyttra affärsområdet Building Systems, som ett led i koncernens strategi att renodla verksamheten. Redovisade engångsposter och omstruktureringkostnader avsåg huvudsakligen nedskrivning av goodwill.

Justerat rörelseresultat för kvartalet ökade till 424 MSEK (262). Justerad rörelsemarginal ökade till 15,3 procent (11,4).

Kvartalets resultat uppgick till -102 MSEK (198) och resultat per aktie efter utspädning uppgick till -1,34 SEK (2,59).

Justerat rörelseresultat för perioden januari-september ökade till 973 MSEK (668). Justerad rörelsemarginal ökade till 12,5 procent (9,7).

Periodens resultat för januari-september uppgick till 316 MSEK (410) och resultat per aktie efter utspädning uppgick till 4,13 SEK (5,37). Periodens resultat är belastat med engångsposter och omstruktureringkostnader om -432 MSEK (-66) varav -418 MSEK (-70) belastar rörelseresultatet.



Försäljning, resultat och kassaflöde (forts.)

Säsongsvariationer - total verksamhet

Lindabs verksamhet påverkas av byggbranschens säsongsvariationer och den högsta nettoomsättningen för koncernen uppnås normalt under andra halvåret. De största säsongsvariationerna återfinns inom segmenten Profile Systems och Building Systems. Installation av ventilationssystem utförs huvudsakligen inomhus, varför segmentet Ventilation Systems är mindre beroende av säsong och väder.

Vanligtvis sker en planerad lagerupbyggnad av främst färdigvaror under det första halvåret, som under andra halvåret övergår till lagerminskning till följd av den ökade aktiviteten på byggmarknaden.

Avskrivningar och nedskrivningar - kvarvarande verksamhet

Kvartalets avskrivningar uppgick till 97 MSEK (87), varav 7 MSEK (7) avsåg immateriella tillgångar och 52 MSEK (50) avsåg nyttjanderättstillgångar relaterade till hyres- och leasingavtal. Inga nedskrivningar har rapporterats i kvartalet eller i motsvarande period föregående år.

För perioden januari-september uppgick avskrivningar till 285 MSEK (263), varav 21 MSEK (19) avsåg immateriella tillgångar och 155 MSEK (149) avsåg nyttjanderättstillgångar relaterade till hyres- och leasingavtal. Nedskrivningar för perioden uppgick till 2 MSEK (42). Av nedskrivningarna föregående år är 42 MSEK rapporterade som övriga rörelsekostnader i koncernens resultaträkning, varav 40 MSEK är klassificerade som engångsposter och omstruktureringskostnader.

Avskrivningar och nedskrivningar - total verksamhet

Kvartalets avskrivningar uppgick till 107 MSEK (97). Nedskrivningar uppgick till 380 MSEK (-). Nedskrivningen om 380 MSEK avsåg goodwill och är rapporterad som engångsposter och omstruktureringskostnader relaterade till Building Systems.

För perioden januari-september uppgick avskrivningar för total verksamhet till 315 MSEK (294). Nedskrivningar för perioden uppgick till 382 MSEK (42), varav 380 MSEK (40) rapporteras som engångsposter och omstruktureringskostnader. Nedskrivningen om 380 MSEK avsåg goodwill.

Skatt - kvarvarande verksamhet

Skattekostnaden för kvartalet uppgick till 95 MSEK (56). Resultat före skatt uppgick till 394 MSEK (242). Den effektiva skattesatsen var 24 procent (23). Den genomsnittliga skattesatsen var 19 procent (20). Den högre effektiva skattesatsen under kvartalet jämfört med föregående år förklaras främst av att Lindab har tecknat avtal om att avyttra Building Systems, vilket kommer medföra upplösning av en intern skatteunion i Tyskland. Koncernen har därmed omvärderat uppskjutna skattefordringar hänförliga till tidigare aktiverade underskottsavdrag i Tyskland. Föregående år påverkades den effektiva skattesatsen negativt av att Lindab inte fullt ut kunnat tillgodoräkna sig underskottsavdrag för att minska den totala skattekostnaden. Skillnaden mellan den effektiva skattesatsen och den genomsnittliga skattesatsen i kvartalet har i huvudsak samma förklaringsgrund.

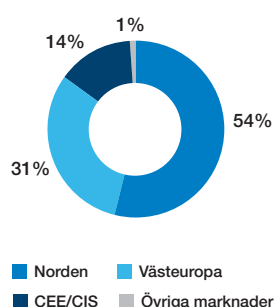
Skattekostnaden för perioden januari-september uppgick till 201 MSEK (151). Resultat före skatt uppgick till 925 MSEK (536). Den effektiva skattesatsen var 22 procent (28). Den genomsnittliga skattesatsen var 20 procent (20). Den lägre effektiva skattesatsen under perioden jämfört med föregående år förklaras främst av att Lindab under föregående år inte kunnat tillgodoräkna sig underskottsavdrag fullt ut för att minska den totala skattekostnaden. Därutöver påverkades den effektiva skattesatsen under föregående period negativt av erlagd kupongskatt. Skillnaden mellan den effektiva skattesatsen och den genomsnittliga skattesatsen i perioden förklaras främst av att Lindab har tecknat avtal om att avyttra Building Systems, vilket kommer medföra upplösning av en intern skatteunion i Tyskland. Koncernen har därmed omvärderat uppskjutna skattefordringar hänförliga till tidigare aktiverade underskottsavdrag i Tyskland.

Skatt - total verksamhet

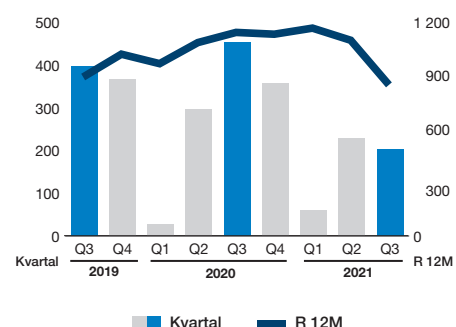
Skattekostnaden för kvartalet uppgick till 100 MSEK (59). Resultat före skatt, exklusive nedskrivning av goodwill, uppgick till 378 MSEK (257). Den effektiva skattesatsen var 26 procent (23). Den genomsnittliga skattesatsen var 19 procent (20).

Skattekostnaden för perioden januari-september uppgick till 211 MSEK (162). Resultat före skatt, exklusive nedskrivning av goodwill, uppgick till 907 MSEK (572). Den effektiva skattesatsen var 23 procent (28). Den genomsnittliga skattesatsen var 19 procent (20).

Nettoomsättning per region, senaste 12 månader
Kvarvarande verksamhet



Kassaflöde från den löpande verksamheten, MSEK
Total verksamhet



Försäljning, resultat och kassaflöde (forts.)

Kassaflöde - total verksamhet

Kassaflöde före förändring av rörelsekapital ökade med 141 MSEK under kvartalet och uppgick till 450 MSEK (309). Förbättringen förklaras främst av att det underliggande rörelseresultatet för kvarvarande verksamhet ökade med 153 MSEK och uppgick till 403 MSEK (250). I det underliggande rörelseresultatet om -397 MSEK (16) för avvecklad verksamhet/verksamhet som innehas för försäljning inkluderades ej likviditetspåverkande nedskrivningar/avsättningar motsvarande -418 MSEK (-) hänförliga till beslutad avyttring av affärsområde Building Systems.

Kvartalets förändring av rörelsekapitalet uppgick till -248 MSEK (143). Förändringen av rörelsekapitalet var främst drivet av ökad kapitalbindning i lager och rörelsefodringar. Kassaflödet från den löpande verksamheten uppgick till 202 MSEK (452) under kvartalet.

Finansieringsverksamheten redovisade för kvartalet ett kassaflöde om 49 MSEK (-157). I detta saldo ingick likvidmässiga betalningar med -58 MSEK (-53) avseende leasingrelaterade skulder. Övriga förändringar inom finansieringsverksamheten var huvudsakligen relaterade till förändring i upplåning och utnyttjande av kreditlimiter.

För perioden januari-september förbättrades kassaflödet före förändringen av rörelsekapitalet med 281 MSEK och uppgick till 1 071 MSEK (790). Förbättringen förklaras främst av att det underliggande rörelseresultatet för kvarvarande verksamhet ökade med 390 MSEK och uppgick till 955 MSEK (565). I det underliggande rörelseresultatet om -400 MSEK (33) för avvecklad verksamhet/verksamhet som innehas för försäljning inkluderades ej likviditetspåverkande nedskrivningar/avsättningar motsvarande -418 MSEK (-) hänförliga till beslutad avyttring av affärsområde Building Systems. I det underliggande rörelseresultatet för kvarvarande verksamhet föregående år inkluderades ej likviditetspåverkande nedskrivningar/avsättningar motsvarande 70 MSEK hänförliga till beslutad avyttring av IMP Klima Group.

Periodens förändring av rörelsekapitalet uppgick till -582 MSEK (-17). Vid jämförelse med motsvarande period föregående år var utvecklingen från rörelsekapital främst drivet av ökad kapitalbindning i lager och rörelsefodringar, samtidigt som utvecklingen av leverantörsskulder och likvidmässiga förskott från kunder inom affärsområde Building Systems hade en större positiv effekt. Kassaflödet från den löpande verksamheten uppgick till 489 MSEK (773) för perioden januari-september.

Kassaflödet från finansieringsverksamheten uppgick för perioden januari-september till -66 MSEK (-267). I detta saldo ingick likvidmässiga betalningar med -173 MSEK (-164) avseende leasingrelaterade skulder. Under perioden betalade Lindab en utdelning om -130 MSEK (-67). Övriga förändringar inom finansieringsverksamheten var huvudsakligen relaterade till förändring i upplåning och utnyttjande av kreditlimiter.

Kassaflödet från investeringsverksamheten förklaras under rubriken Investeringar respektive Företagsförvärv och avyttringar.

Investeringar och finansiell ställning

Investeringar - total verksamhet

Kvartalets investeringar i immateriella tillgångar och materiella anläggningstillgångar uppgick till 97 MSEK (110), varav 3 MSEK (5) avsåg investeringar i immateriella tillgångar. Investeringarna i materiella anläggningstillgångar är huvudsakligen ett led i koncernens satsningar på effektivisering, kapacitetsökning och säkrare arbetsmiljö i produktionsanläggningar. Av kvartalets investeringar är 2 MSEK (0) relaterat till avvecklad verksamhet/verksamhet som innehas för försäljning.

Kassaflödet från investeringsverksamheten, exklusive förvärv och avyttringar av dotterbolag, uppgick netto till -95 MSEK (-106) under kvartalet. I kassaflödet ingick en positiv effekt från försäljning av materiella anläggningstillgångar med 2 MSEK (4).

För perioden januari-september uppgick investeringar i immateriella tillgångar och materiella anläggningstillgångar till 290 MSEK (310), varav 8 MSEK (16) avsåg investeringar i immateriella tillgångar. Av periodens investeringar är 9 MSEK (4) relaterat till avvecklad verksamhet/verksamhet som innehas för försäljning.

Kassaflödet från investeringsverksamheten, exklusive förvärv och avyttringar av dotterbolag, uppgick under perioden januari-september netto till -280 MSEK (-305). I kassaflödet ingick en positiv effekt från försäljning av immateriella tillgångar och materiella anläggningstillgångar med 10 MSEK (5).

Företagsförvärv och avyttringar

Den 23 september tecknade Lindab avtal om att avyttra samtliga aktier och röster i affärsområdet Building Systems till det franska byggbolaget Groupe Briand. Avyttringen är i huvudsak villkorad av konkurrensgodkännande i Ryssland, vilket förväntas erhållas inom två till fyra månader efter avtalets ingång. Building Systems verksamheten är inriktad på konstruktion, produktion samt försäljning av kompletta stålbyggnadssystem. Omsättningen uppgick år 2020 till 946 MSEK och verksamheten redovisade en rörelsemarginal om 5,9 procent. Building Systems hade 683 medarbetare vid periodens utgång. Beslutet och avtalet om avyttring föranleder att Building Systems från och med utgången av tredje kvartalet 2021 redovisas som en avvecklad verksamhet/verksamhet som innehas för försäljning. I kvartalet redovisas engångsposter och omstruk-

tureringskostnader om -432 MSEK hänförliga till avyttringen, varav -380 MSEK avser nedskrivning av goodwill. Slutlig resultateffekt relaterat till avyttringen fastställs och redovisas vid ägarskiftet. Redovisade engångsposter och omstrukturingskostnader är i huvudsak inte kassaflödespåverkande. Köpeskillingen förväntas till stor del kvittas mot verksamhetens likvida medel samt förskott från kund, och transaktionen förväntas därmed inte få någon större effekt på Lindabs totala kassaflöde.

Den 22 september slutförde Lindab förvärvet av samtliga aktier och röster i det norska bolaget H.A. Helgesen & Sønner AS, som annonserades under andra kvartalet. Bolaget är primärt en tillverkare av rektangulära ventilationskanaler och har ett väl utbyggt logistiknät i västra Norge. Förvärvet syftar till att komplettera Lindabs nuvarande verksamhet i Norge, både produkt- och distributionsmässigt. H.A. Helgesen & Sønner AS har sitt säte i Sula, Norge. Bolaget omsätter årligen cirka 15 MNOK och har 9 medarbetare.

Den 7 juli förvärvade Lindab samtliga aktier och röster i det svenska bolaget KAMI, Kalix Mekaniska Industrier AB. Bolagets huvudsakliga verksamhet är produktion och försäljning av premi-umtak i plåt, vilka utvecklats specifikt för det nordiska klimatet. Förvärvet kompletterar Lindabs befintliga utbud av plåttak väl. KAMI har sitt säte i Kalix, Sverige. Omsättningen uppgår årligen till cirka 100 MSEK och bolaget har 22 medarbetare.

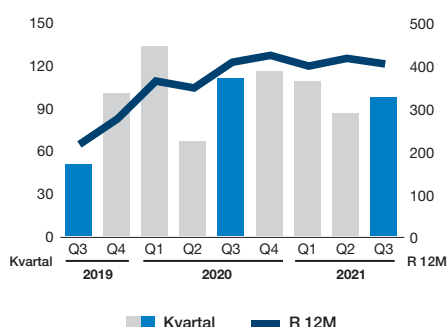
För ytterligare information om ovan och för information om företagsförvärv respektive avyttringar år 2020, se not 4 respektive not 6. För information om förvärv efter rapportperiodens slut, se sidan 10.

Finansiell ställning - total verksamhet

Nettoskulden uppgick till 1 836 MSEK (1 740) per den 30 september 2021. Valutaeffekter ökade nettoskulden med 8 MSEK under tredje kvartalet.

Soliditeten uppgick till 50 procent (52) och nettoskuldssättningsgraden var 0,3 (0,3). Finansnettot för kvartalet uppgick till -9 MSEK (-8) för kvarvarande verksamhet och till -8 (-9) för total verksamhet.

Bruttoinvesteringar i anläggningar, exkl. förvärv och avyttringar, MSEK



Investeringsprogram

- Lindab har ett investeringsprogram med syfte att uppnå ökad kapacitet, högre effektivitet och en säkrare arbetsmiljö.
- Under kvartalet gjordes fortsatta investeringar inom segmenten Ventilation Systems och Profile Systems. De största projekten avser automatiserade anläggningar för metallbearbetning i Prag (CZ) och Förslöv (SE), ett nytt distributionscenter i Lyon (FR), logistikcenter i Förslöv (SE) samt automatisering av produktionslinjerna i Grevie (SE).

Investeringar och finansiell ställning (forts.)

De nuvarande kreditavtalen om 1 300 MSEK med Nordea och Raiffeisen Bank International och 70 MEUR med Raiffeisen Bank International löper till andra kvartalet 2024. Avtalen innehåller en kovenant vilken följs upp kvartalsvis. Lindab uppfyllde villkoret per 30 september 2021.

Ställda säkerheter och eventalförpliktelser

I samband med förvärv har ställda säkerheter ökat med 22 MSEK. Inga väsentliga förändringar har skett i eventalförpliktelser under tredje kvartalet 2021.

Övrigt

Moderbolaget

Lindab International AB (publ), org. nr 556606-5446, är ett registrerat aktiebolag med säte i Båstad, Sverige. Aktien är noterad på Nasdaq Stockholm, Mid Cap.

Nettoomsättningen under kvartalet uppgick till 1 MSEK (1). Periodens resultat uppgick till -1 MSEK (0).

Nettoomsättningen för perioden januari-september uppgick till 4 MSEK (4). Periodens resultat uppgick till -4 MSEK (-3).

Väsentliga risker och osäkerhetsfaktorer

Inga väsentliga förändringar i förhållande till vad Lindab angivit i avgiven årsredovisning för år 2020, under Risker och riskhantering (sid 62-65) har förekommit.

Personal

Antalet anställda, omräknat till heltidsanställda, för kvarvarande verksamhet uppgick till 4 499 personer (4 249) vid kvartalets utgång. Justerat för förvärv och avyttringar är det en ökning med 142 personer netto jämfört med motsvarande kvartal föregående år. Tredje kvartalet föregående år var påverkat av korttidspermitteringar till följd av covid-19.

Antalet anställda för total verksamhet uppgick till 5 182 (4 955).

Incitamentsprogram

Vid årsstämman i maj 2021 beslutades om riktlinjer för ersättning till ledande befattningshavare. Enligt antagna riktlinjer ska ersättningsprogrammet för dessa personer bland annat omfatta kontant rörlig ersättning. Denna ersättning ska vara baserad på mätbara kriterier, vilka återspeglar fördefinierade finansiella och kvalitativa mål för Lindab. Baserat på beslut av årsstämman har ett långsiktigt incitamentsprogram implementerats. Programmet har en treårig mätperiod och eventuellt utfall av långsiktig kontant rörlig ersättning ska på marknadsmässiga villkor investeras i aktier eller aktierelaterade instrument i Lindab. Total kostnad vid maximalt utfall för den treåriga mätperioden 2021 till 2023 uppskattas till 14 MSEK. Vid årsstämman 2019 respektive 2020 antogs långsiktiga incitamentsprogram, vilka i allt väsentligt har samma utformning som beslutat program. Dessa programs mätperiod är 2019 till 2021 respektive 2020 till 2022.

Optionsprogram

Vid årsstämman i maj 2021 beslutades om ett köpoptionsprogram för ledande befattningshavare i Lindabkoncernen genom en riktad emission av högst 275 000 köpoptioner. Med anledning av detta program har 183 950 köpoptioner under andra kvartalet förvärvats av ledande befattningshavare i Lindab enligt marknadsmässig värdering utifrån fastställda avtal. Varje köpoption ger innehavaren rätt att förvärva en aktie i Lindab till lösenkurs om 222,00 SEK. Förvärv av aktier med stöd av option kan ske efter att Lindab offentliggjort halvårsrapporten för år 2024 och fram till och med den 31 augusti samma år. Vid årsstämmorna 2018, 2019 respektive 2020 beslutades också om tecknings-/köpoptionsprogram för ledande befattningshavare. Under tredje kvartalet 2021 har

110 000 externt ägda optioner i 2018 års teckningsoptionsprogram utnyttjats för att teckna aktier enligt programmets villkor, vilket föranlett emittering av 110 000 aktier i Lindab International AB till förmån för dessa personer. Teckning av aktier skedde till en teckningskurs om 86,40 SEK/aktie. Övriga ej nyttjade optioner från 2018 års teckningsprogram har förfallit. Från 2019 års köpoptionsprogram finns 175 000 utestående optioner med en teckningskurs på 120,00 SEK som kan nyttjas sommaren 2022. Från 2020 års köpoptionsprogram finns 210 000 utestående optioner med en teckningskurs på 101,90 SEK som förfaller sommaren 2023.

Finansiella mål

I september 2021 beslutade styrelsen om uppdatering av koncernens långsiktiga finansiella mål. Dessa är nu enligt följande:

- Den årliga tillväxten ska uppgå till minst 10 procent som en kombination av organisk och förvärvad tillväxt, jämfört med tidigare tillväxtmål på 5-8 procent.
- Rörelsemarginalen ska överstiga 10 procent per år, justerat för engångsposter och omstruktureringskostnader, jämfört med tidigare mål där rörelsemarginalen om 10 procent skulle uppnås över en konjunkturcykel.
- Nettoskulden ska inte vara högre än tre gånger EBITDA, beräknat utifrån 12 månaders genomsnittliga värden. Målet för nettoskulden är oförändrat.

Årsstämma

Styrelsen har beslutat att årsstämman ska hållas den 12 maj 2022. Kallelse till stämman kommer att gå ut i vederbörlig ordning.

Utdelning

På årsstämman den 5 maj 2021 beslutade styrelsen om en utdelning om 3,40 SEK per aktie. Utdelningen fördelas halvårsvis där den första utbetalningen om 1,70 SEK per aktie skedde i maj. Den andra utbetalningen om 1,70 SEK per aktie har avstämningsdag den 5 november 2021.

Valberedning

I enlighet med beslut på årsstämman har styrelsens ordförande, i samråd med bolagets tre största ägare, utsett en valberedning. Utifrån detta har Per Trygg (Lannebo Fonder), Per Colleen (Fjärde AP-fonden), Anna Sundberg (Handelsbanken Fonder) och Peter Nilsson (styrelseordförande i Lindab International AB) bildat en valberedning inför Lindabs årsstämma i maj 2022. Per Colleen utsågs till valberedningens ordförande.

Förändring av ledande befattningshavare

I september tillträdde Jonas Arkestad tjänsten som ekonomi- och finansdirektör i Lindab.

Väsentliga händelser under rapportperioden

Under kvartalet har trenden med stigande stålpriser fortsatt. Lindab strävar efter att justera sina priser för att kompensera för detta.

Övrigt (forts.)

I september tecknades avtal om att avyttra affärsområdet Building Systems, en avyttring som huvudsakligen är villkorad av konkurrensgodkännande i Ryssland, se sidan 7 och not 6.

I september beslutade styrelsen om uppdatering av koncernens långsiktiga finansiella mål.

I september slutfördes förvärvet av det norska ventilationsbolaget H.A. Helgesen & Sønner AS, se not 4.

I juli förvärvades KAMI, Kalix Mekaniska Industrier AB, ett profilbollarlag med huvudsaklig inriktning på premiumtak av plåt, se not 4.

Inga övriga väsentliga händelser under rapportperioden finns att rapportera.

Väsentliga händelser efter rapportperioden

I oktober förvärvades det schweiziska bolaget Tecnovent SA, tillverkare och säljare ventilationsgaller, takhuvar och rektangulära ventilationskanaler. Med förvärvet får Lindab tillgång till lokal expertis och produktionskapacitet. Tecnovent SA omsätter cirka 20 MSEK årligen.

Inga övriga väsentliga händelser efter rapportperioden finns att rapportera.

Allmän information

Siffror inom parentes anger utfall för motsvarande period föregående år. Om ej annat anges avses belopp i MSEK.

Rapporten har granskats av bolagets revisorer.

Segment – Ventilation Systems

Nyckeltal

	2021 jul-sep	2020 jul-sep	2021 jan-sep	2020 jan-sep
Nettoomsättning, MSEK	1 624	1 405	4 721	4 212
Nettoomsättningstillväxt, %	16	-4	12	-7
Justerat ¹⁾ rörelseresultat, MSEK	236	158	612	434
Justerat ¹⁾ rörelsemarginal, %	14,5	11,2	13,0	10,3
Antal anställda vid periodens utgång	3 526	3 340	3 526	3 340

1) Inga engångsposter eller omstrukturingskostnader har rapporterats under perioden januari-september 2021. I motsvarande period 2020 är justerat rörelseresultat exklusive engångsposter och omstrukturingskostnader om -70 MSEK. Se Avstämningar sidan 27.

Försäljning och marknad

Nettoomsättningen under kvartalet för Ventilation Systems ökade med 16 procent till 1 624 MSEK (1 405). Den organiska tillväxten var 15 procent medan valutaeffekter hade en negativ påverkan på tillväxten med 1 procent. Strukturförändringar, relaterade till Lindabs genomförda förvärv och avyttringar, bidrog positivt med 2 procent.

Försäljningen under kvartalet fortsatte att utvecklas väl för Ventilation Systems med stark organisk tillväxt inom samtliga geografiska regioner. Lindabs tillgång till råmaterial har varit en bidragande orsak till den positiva försäljningstillväxten. Därutöver var flertalet marknader i framförallt Väst- och Östeuropa delvis påverkade av begränsningar relaterade till covid-19 i jämförelseperioden.

I Norden rapporterade samtliga marknader stark organisk tillväxt, förutom Danmark, där försäljningen var något lägre jämfört med föregående år. Marknaderna i Västeuropa rapporterade en tydlig försäljningsåterhämtning jämfört med samma period föregående år. Särskilt stark var försäljningstillväxten på marknaderna Tyskland, Storbritannien, Schweiz, Frankrike, Irland och Italien. Samtliga hade restriktioner i jämförelseperioden som påverkade försäljningsvolymerna. Italien och Irland rapporterade dessutom sitt volymmässigt högsta kvartal någonsin. Försäljningstillväxten var även stark i CEE¹⁾/CIS²⁾-regionen. Av de större marknaderna rapporterade Polen, Ungern, Tjeckien, Estland och Rumänien stark organisk tillväxt.

Nettoomsättningen under perioden januari-september ökade till 4 721 MSEK (4 212), en ökning med 12 procent jämfört med

motsvarande period föregående år. Den organiska tillväxten var 13 procent medan valutaeffekter hade en negativ påverkan på tillväxten med 3 procent. Strukturförändringar, relaterade till Lindabs genomförda förvärv och avyttringar, bidrog positivt med 2 procent.

Resultat

Ventilation Systems justerade rörelseresultat under kvartalet ökade till 236 MSEK (158). Justerat rörelsemarginal ökade till 14,5 procent (11,2). Inga engångsposter eller omstrukturingskostnader rapporterades under perioden jämfört med en realisationsvinst om 4 MSEK motsvarande period föregående år.

Det förbättrade justerade rörelseresultatet, som är det högsta någonsin för ett enskilt kvartal, förklaras främst av stark organisk försäljningstillväxt, stärkt bruttomarginal samt strukturförändringar till följd av genomförda förvärv och avyttringar. Kostnaderna har normaliserats i Lindabs produktionsanläggningar i jämförelse med föregående år då kapacitetsnivån var lägre på grund av covid-19.

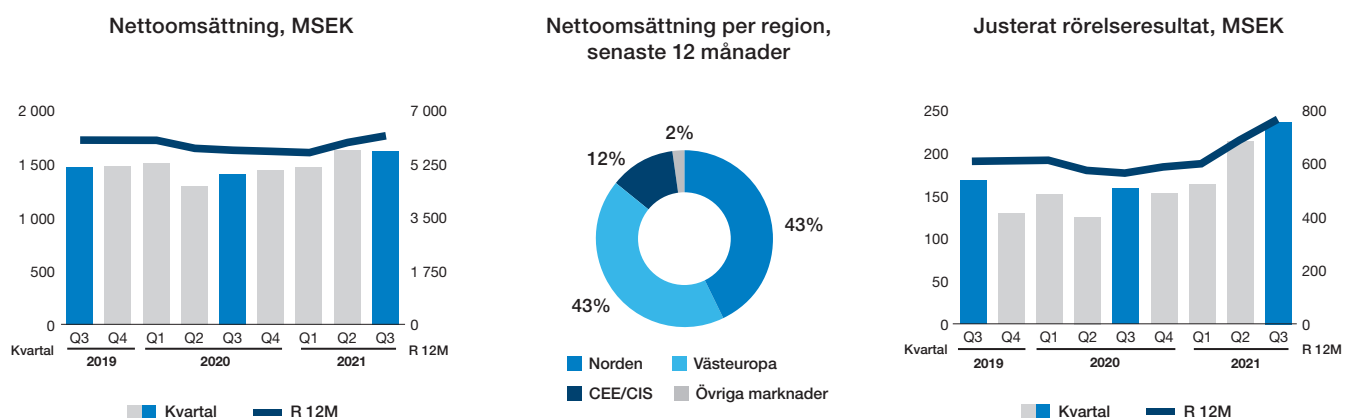
Justerat rörelseresultat för perioden januari-september ökade till 612 MSEK (434). Inga engångsposter eller omstrukturingskostnader rapporterades under perioden jämfört med -70 MSEK motsvarande period föregående år.

Aktiviteter

Under kvartalet invigdes ett nytt Experience Center i Grevie, för att på ett tydligt sätt kunna visa upp framtidens inneklimat. Centret kommer att användas både för externa kunder och egna medarbetare i utbildningssyfte.

1) CEE - Central and Eastern Europe

2) CIS - Commonwealth of Independent States



Segment – Profile Systems

Nyckeltal

	2021 jul-sep	2020 jul-sep	2021 jan-sep	2020 jan-sep
Nettoomsättning, MSEK	864	654	2 367	1 926
Nettoomsättningstillväxt, %	32	3	23	8
Justerat ¹⁾ rörelseresultat, MSEK	180	98	387	234
Justerat ¹⁾ rörelsemarginal, %	20,8	15,0	16,3	12,1
Antal anställda vid periodens utgång	922	862	922	862

1) Inga engångsposter eller omstrukturingskostnader har rapporterats under 2021 respektive 2020.

Försäljning och marknad

Nettoomsättningen för Profile Systems ökade med 32 procent till 864 MSEK (654) under kvartalet. Den organiska tillväxten var 28 procent medan valutaeffekter hade en negativ påverkan på tillväxten med 1 procent. Strukturförändringar, relaterade till Lindabs genomförda förvärv och avyttringar, bidrog positivt med 5 procent.

Försäljningen inom Profile Systems ökade under kvartalet med stark organisk tillväxt i majoriteten av marknaderna. Under kvartalet har ytterligare prisökningar aviserats till kund för att kompensera de historiskt höga råmaterialpriserna, vilket delvis bidragit till försäljningstillväxten. Lindabs tillgång till råmaterial har också varit en bidragande orsak till den positiva försäljningsutvecklingen.

Den organiska tillväxten under kvartalet är främst driven av segmentets största region, Norden. Samtliga länder i Norden rapporterade stark tillväxt inom takavvattning, beklädnad av tak och vägg samt stålprofiler för vägg-, tak- och bjälklagskonstruktioner. Det har även skett betydande leveranser av industriella byggprojekt och hallar i Sverige och Norge till skillnad mot samma period föregående år. Covid-19 har ej haft någon materiell påverkan på försäljningsvolymerna under kvartalet eller i jämförelseperioden.

Försäljningen i CEE/CIS-regionen ökade under kvartalet till följd av stark efterfrågan i samtliga marknader. Flertalet av marknaderna i CEE/CIS-regionen hade begränsningar på byggmarknaden till följd av covid-19 i jämförelseperioden. Särskilt stark organisk tillväxt rapporterades i Ungern, Rumänien och Polen.

Västeuropa rapporterade fortsatt positiv försäljningstillväxt, men påverkan var marginell då regionen endast representerar en mindre del av Profile Systems totala försäljning.

Nettoomsättningen under perioden januari-september ökade till 2 367 MSEK (1 926), en ökning med 23 procent jämfört med motsvarande period föregående år. Försäljningen ökade med 23 procent organiskt medan valutaeffekter hade en negativ påverkan på tillväxten med 2 procent. Strukturförändringar, relaterade till Lindabs genomförda förvärv och avyttringar, bidrog positivt med 2 procent.

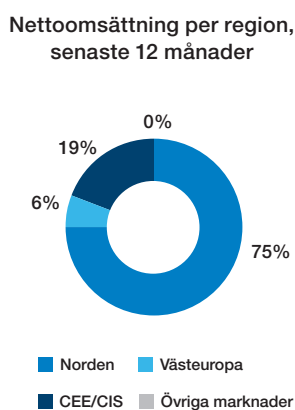
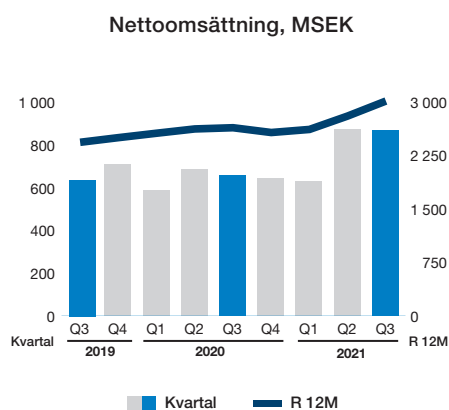
Resultat

Profile Systems justerade rörelseresultat under kvartalet ökade till 180 MSEK (98). Justerad rörelsemarginal ökade till 20,8 procent (15,0). Det förbättrade justerade rörelseresultatet, som är det högsta någonsin för ett enskilt kvartal, förklaras främst av stark organisk försäljningstillväxt men även av stärkt bruttomarginal och strukturförändringar till följd av genomförda förvärv.

Justerat rörelseresultat för perioden januari-september ökade till 387 MSEK (234). Inga engångsposter eller omstrukturingskostnader rapporterades under perioden eller i motsvarande period föregående år.

Aktiviteter

I juli förvärvade Lindab den svenska takspecialisten KAMI, som tillverkar och säljer premiumtak i plåt. Med förvärvet förstärker Lindab sin marknadsposition i norra Sverige och i Norge.



Segment – Building Systems, avvecklad verksamhet/ verksamhet som innehas för försäljning

Nyckeltal	2021 jul-sep	2020 jul-sep	2021 jan-sep	2020 jan-sep
Nettoomsättning, MSEK	290	243	685	714
Nettoomsättningstillväxt, %	19	-32	-4	-30
Justerat ¹⁾ rörelseresultat, MSEK	21	16	18	33
Justerat ¹⁾ rörelsemarginal, %	7,2	6,6	2,6	4,6
Antal anställda vid periodens utgång	683	706	683	706

1) Under 2021 är justerat rörelseresultat exklusive engångsposter och omstrukturingskostnader om -418 MSEK (-) hänförliga till beslutad avyttring av Building Systems.

Lindab har under kvartalet tecknat ett avtal om att avyttra affärsområdet Building Systems. Avyttringen är villkorad av konkurrens-godkännande i Ryssland, vilket förväntas erhållas inom två till fyra månader efter avtalets ingång.

Försäljning och marknad

Nettoomsättningen för Building Systems ökade med 19 procent till 290 MSEK (243) under kvartalet. Den organiska tillväxten var 24 procent medan valutaeffekter hade en negativ påverkan med 5 procent, främst relaterad till försvagad rysk rubel.

Försäljningen inom Buildings Systems ökade under kvartalet med stark organisk tillväxt i både Västeuropa och CEE/CIS-regionen. Försäljningsvolymerna i jämförelseperioden var påverkade av en generell avmatning av byggmarknaden relaterade till covid-19 på majoriteten av de marknader som Building Systems är verksam på.

I relation till årets första och andra kvartal har det skett en tydlig försäljningsåterhämtning. Av segmentets större marknader rapporterade Ryssland, Polen, Frankrike, Vitryssland samt Italien alla stark organisk tillväxt medan försäljningen till Tyskland och Rumänien minskade.

Den generella försäljningsåterhämtning som skett under kvartalet på byggmarknaden har resulterat i att orderingsgången ökade i Västeuropa och CEE/CIS-regionen. Orderstocken vid periodens utgång var något högre än motsvarande period föregående år.

Nettoomsättningen under perioden januari-september uppgick till 685 MSEK (714), en minskning med 4 procent jämfört med motsvarande period föregående år. Försäljningen ökade med 4 procent organiskt medan valutaeffekter hade en negativ påverkan med 8 procent.

Resultat

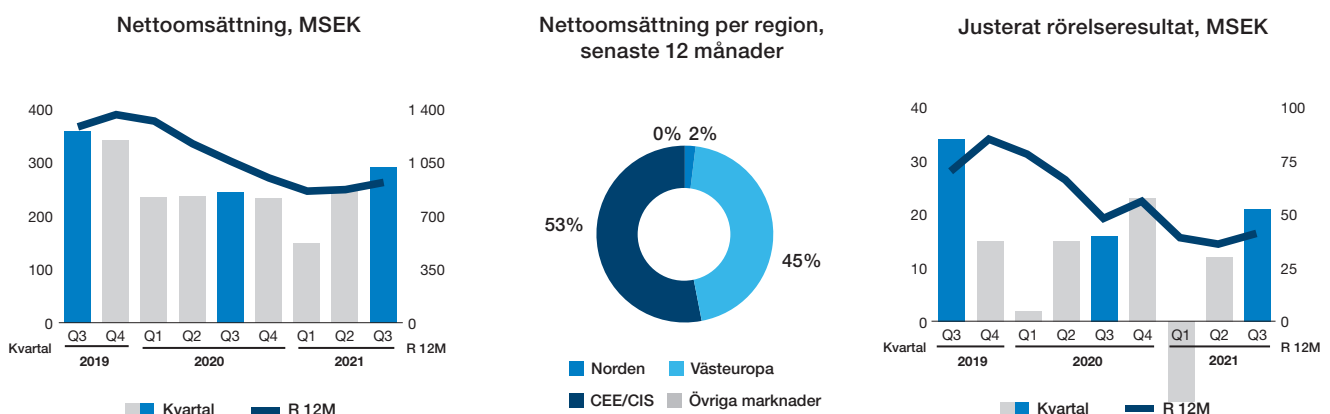
Building Systems justerade rörelseresultat uppgick till 21 MSEK (16) under kvartalet. Justerat rörelsemarginal uppgick till 7,2 procent (6,6). Rörelseresultatet är justerat med engångsposter och omstrukturingskostnader om -418 MSEK (-) relaterade till beslutad avyttring av verksamheten, se not 6.

Det förbättrade justerade rörelseresultatet förklaras av tydlig försäljningstillväxt vilket delvis motverkats av högre kostnader, negativ valutakursförändring främst relaterad till försvagad rysk rubel samt försvagad bruttomarginal. Building Systems har inte erhållit statliga stöd under kvartalet jämfört med 6 MSEK i jämförelseperioden.

Justerat rörelseresultat för perioden januari-september uppgick till 18 MSEK (33). Rörelseresultatet är justerat med engångsposter och omstrukturingskostnader om -418 MSEK (-), se not 6.

Aktiviteter

Building Systems har under kvartalet slutit avtal om åtta större order värda mer än 10 MSEK vardera; tre i Västeuropa och fem i CEE/CIS-regionen.



Nettoomsättning och segmentsfördelning

Nettoomsättning och tillväxt, kvarvarande verksamhet

MSEK	2021 jul-sep	2020 jul-sep	2021 jan-sep	2020 jan-sep	2020 jan-dec
Nettoomsättning	2 488	2 059	7 088	6 138	8 220
Förändring	429	-45	950	-189	-292
Förändring, %	21	-2	15	-3	-3
Varav					
Organiskt, %	19	0	16	-2	-2
Förvärv/avyttring, %	3	1	2	0	0
Valutaeffekter, %	-1	-3	-3	-1	-1

Nettoomsättning per region, kvarvarande verksamhet

MSEK	2021 jul-sep	%	2020 jul-sep	%	2021 jan-sep	%	2020 jan-sep	%	2020 jan-dec	%
Norden	1 309	53	1 029	50	3 826	54	3 261	53	4 380	53
Västeuropa	746	30	682	33	2 146	30	1 882	31	2 530	31
CEE/CIS	399	16	311	15	1 008	14	897	15	1 179	14
Övriga marknader	34	1	37	2	108	2	98	1	131	2
Totalt	2 488	100	2 059	100	7 088	100	6 138	100	8 220	100

Nettoomsättning per segment, kvarvarande verksamhet

MSEK	2021 jul-sep	%	2020 jul-sep	%	2021 jan-sep	%	2020 jan-sep	%	2020 jan-dec	%
Ventilation Systems	1 624	65	1 405	68	4 721	67	4 212	69	5 654	69
Profile Systems	864	35	654	32	2 367	33	1 926	31	2 566	31
Totalt	2 488	100	2 059	100	7 088	100	6 138	100	8 220	100

Internförsäljning brutto alla segment

	8	9	26	33	43
--	----------	----------	-----------	-----------	-----------

Rörelseresultat, rörelsemarginal och resultat före skatt, kvarvarande verksamhet¹⁾

MSEK	2021 jul-sep	%	2020 jul-sep	%	2021 jan-sep	%	2020 jan-sep	%	2020 jan-dec	%
Ventilation Systems	236	14,5	158	11,2	612	13,0	434	10,3	586	10,4
Profile Systems	180	20,8	98	15,0	387	16,3	234	12,1	318	12,4
Övrig verksamhet	-13	-	-10	-	-44	-	-33	-	-44	-
Justerat rörelseresultat	403	16,2	246	11,9	955	13,5	635	10,3	860	10,5
Engångsposter och omstrukturingskostnader ²⁾	-	-	4	-	-	-	-70	-	-70	-
Rörelseresultat	403	16,2	250	12,1	955	13,5	565	9,2	790	9,6
Finansnetto	-9	-	-8	-	-30	-	-29	-	-38	-
Resultat före skatt	394	15,8	242	11,8	925	13,0	536	8,7	752	9,1

1) För information om rörelseresultat och resultat före skatt för avvecklad verksamhet/verksamhet som innehas för försäljning (segmentet Building Systems), se not 6.

2) Engångsposter och omstrukturingskostnader som ingår i rörelseresultatet framgår av Avstämningar sidan 27.

Antal anställda vid periodens utgång, kvarvarande verksamhet

	2021 jul-sep	%	2020 jul-sep	%	2021 jan-sep	%	2020 jan-sep	%	2020 jan-dec	%
Ventilation Systems	3 526	79	3 340	79	3 526	79	3 340	79	3 476	79
Profile Systems	922	20	862	20	922	20	862	20	860	20
Övrig verksamhet	51	1	47	1	51	1	47	1	50	1
Totalt	4 499	100	4 249	100	4 499	100	4 249	100	4 386	100

Koncernens resultaträkning

MSEK	2021 jul-sep	2020 jul-sep	2021 jan-sep	2020 jan-sep	R 12M 2020 okt- 2021 sep	R 12M 2019 okt- 2020 sep	2020 jan-dec
Kvarvarande verksamhet							
Nettoomsättning	2 488	2 059	7 088	6 138	9 170	8 323	8 220
Kostnad för sålda varor	-1 671	-1 452	-4 902	-4 369	-6 365	-5 937	-5 831
Bruttoresultat	817	607	2 186	1 769	2 805	2 386	2 389
Övriga rörelseintäkter	11	25	32	63	53	80	84
Försäljningskostnader	-270	-240	-813	-752	-1 082	-1 029	-1 021
Administrationskostnader	-124	-106	-371	-334	-481	-460	-444
Forsknings- och utvecklingskostnader	-12	-12	-39	-39	-55	-54	-55
Övriga rörelsekostnader	-19	-24	-40	-142	-60	-161	-163
Summa rörelsekostnader	-414	-357	-1 231	-1 204	-1 625	-1 624	-1 599
Rörelseresultat¹⁾	403	250	955	565	1 180	762	790
Ränteintäkter	1	2	3	5	4	5	6
Räntekostnader	-9	-9	-29	-30	-39	-41	-40
Övriga finansiella intäkter och kostnader	-1	-1	-4	-4	-4	-6	-4
Finansnetto	-9	-8	-30	-29	-39	-42	-38
Resultat före skatt	394	242	925	536	1 141	720	752
Skatt på periodens resultat	-95	-56	-201	-151	-248	-204	-198
Periodens resultat från kvarvarande verksamhet	299	186	724	385	893	516	554
Avvecklad verksamhet/verksamhet som innehas för försäljning							
Periodens resultat från avvecklad verksamhet/verksamhet som innehas för försäljning, netto efter skatt	-401	12	-408	25	-391	37	42
Periodens resultat från avvecklad verksamhet/verksamhet som innehas för försäljning	-401	12	-408	25	-391	37	42
Total verksamhet							
Periodens resultat från total verksamhet	-102	198	316	410	502	553	596
-hänförligt till moderbolagets aktieägare	-102	198	316	410	502	553	596
-hänförligt till innehav utan bestämmande inflytande	0	0	0	0	0	0	0
Resultat per aktie före utspädning, SEK²⁾	-1,33	2,59	4,14	5,37	6,57	7,25	7,80
-varav hänförligt till kvarvarande verksamhet	3,92	2,44	9,48	5,05	11,68	6,75	7,25
Resultat per aktie efter utspädning, SEK²⁾	-1,34	2,59	4,13	5,37	6,56	7,25	7,80
-varav hänförligt till kvarvarande verksamhet	3,91	2,44	9,46	5,05	11,66	6,75	7,25

1) Engångsposter och omstrukturingskostnader, som redovisas inom rörelseresultatet, framgår av Avstämningar sidan 27.

2) Beräknat på antal utestående aktier, dvs exklusive aktier i eget förvar.

Koncernens rapport över totalresultat

MSEK	2021 jul-sep	2020 jul-sep	2021 jan-sep	2020 jan-sep	R 12M 2020 okt- 2021 sep	R 12M 2019 okt- 2020 sep	2020 jan-dec
Periodens resultat från total verksamhet	-102	198	316	410	502	553	596
Poster som inte ska återföras i resultaträkningen							
Aktuariella vinster/förluster, förmånsbestämda planer	-8	-10	6	-18	29	-28	5
Uppskjuten skatt hänförlig till förmånsbestämda planer	2	2	-1	4	-6	6	-1
Summa	-6	-8	5	-14	23	-22	4
Poster som senare kommer återföras i resultaträkningen							
Omräkningsdifferenser, utländska verksamheter	24	-37	121	-154	-81	-238	-356
Säkring av nettoinvestering	-11	-5	-20	-15	42	22	47
Skatt hänförlig till säkring av nettoinvestering	3	1	5	3	-8	-5	-10
Summa	16	-41	106	-166	-47	-221	-319
Övrigt totalresultat, netto efter skatt	10	-49	111	-180	-24	-243	-315
Totalresultat	-92	149	427	230	478	310	281
-hänförligt till moderbolagets aktieägare	-92	149	427	230	478	310	281
-hänförligt till innehav utan bestämmande inflytande	0	0	0	0	0	0	0

Koncernens rapport över kassaflöden

MSEK	2021 jul-sep	2020 jul-sep	2021 jan-sep	2020 jan-sep	R 12M 2020 okt- 2021 sep	R 12M 2019 okt- 2020 sep	2020 jan-dec
LÖPANDE VERKSAMHETEN							
Rörelseresultat, kvarvarande verksamhet	403	250	955	565	1 180	762	790
Rörelseresultat, avvecklad verksamhet/verksamhet som innehas för försäljning	-397	16	-400	33	-377	48	56
Återläggning av avskrivningar och nedskrivningar	487	97	697	336	799	433	438
Återläggning av realisationsvinster (-)/förluster (+) rapporterade i rörelseresultatet	-1	-6	-3	-6	0	-7	-3
Avsättningar, ej kassapåverkande	3	5	3	23	16	31	36
Justering övriga ej kassapåverkande poster	-1	2	-5	-2	-7	-5	-4
Summa	494	364	1 247	949	1 611	1 262	1 313
Erhållen ränta	4	1	7	11	9	18	13
Erlagd ränta	-11	-12	-32	-35	-44	-48	-47
Betald skatt	-37	-44	-151	-135	-202	-197	-186
Kassaflöde före förändring av rörelsekapital	450	309	1 071	790	1 374	1 035	1 093
Förändring av rörelsekapital							
Varulager (ökning -/minskning +)	-260	35	-547	-4	-540	42	3
Rörelsefordringar (ökning -/minskning +)	-108	-35	-726	-237	-445	34	44
Rörelseskulder (ökning +/minskning -)	120	143	691	224	456	28	-11
<i>Summa förändring av rörelsekapital</i>	<i>-248</i>	<i>143</i>	<i>-582</i>	<i>-17</i>	<i>-529</i>	<i>104</i>	<i>36</i>
Kassaflöde från den löpande verksamheten	202	452	489	773	845	1 139	1 129
INVESTERINGSVERKSAMHETEN							
Förvärv av koncern-/intresseföretag	-99	-86	-111	-125	-296	-128	-310
Avyttring av koncernföretag	-	16	-	16	51	16	67
Investeringar i immateriella tillgångar	-3	-5	-8	-16	-19	-20	-27
Investeringar i materiella anläggningstillgångar	-94	-105	-282	-294	-386	-390	-398
Förändring i finansiella anläggningstillgångar	0	0	0	0	0	0	0
Försäljning av immateriella tillgångar	-	-	1	-	1	-	-
Försäljning av materiella anläggningstillgångar	2	4	9	5	9	13	5
Kassaflöde från investeringsverksamheten	-194	-176	-391	-414	-640	-509	-663
FINANSIERINGSVERKSAMHETEN							
Upptagna lån	97	-	224	90	224	90	90
Amortering av lån	-	-106	-	-130	-3	-294	-133
Amortering av leasingrelaterade skulder	-58	-53	-173	-164	-231	-218	-222
Emission/återköp av köpoptioner/aktier	10	2	13	4	13	4	4
Utdelning till aktieägare	-	-	-130	-67	-197	-67	-134
Kassaflöde från finansieringsverksamheten	49	-157	-66	-267	-194	-485	-395
Periodens kassaflöde	57	119	32	92	11	145	71
Likvida medel vid periodens början	531	485	541	536	575	493	536
Kursdifferens likvida medel	9	-29	24	-53	11	-63	-66
Likvida medel vid periodens slut¹⁾	597	575	597	575	597	575	541

1) Av likvida medel vid periodens slut 2021 redovisas 342 MSEK på raden för likvida medel och 255 MSEK på raden för tillgångar som innehas för försäljning i koncernens rapport över finansiell ställning.

Koncernens rapport över finansiell ställning

MSEK	2021-09-30	2020-09-30	2020-12-31
TILLGÅNGAR			
Anläggningstillgångar			
Goodwill	2 944	3 254	3 239
Övriga immateriella tillgångar	96	111	112
Materiella anläggningstillgångar	1 603	1 426	1 513
Nyttjanderättstillgångar	829	1 042	953
Finansiella räntebärande anläggningstillgångar	30	35	30
Övriga finansiella anläggningstillgångar	26	22	26
Uppskjuten skattefordran	82	103	76
Summa anläggningstillgångar	5 610	5 993	5 949
Omsättningstillgångar			
Varulager	1 802	1 441	1 425
Kundfordringar	1 868	1 524	1 278
Övriga omsättningstillgångar	235	232	182
Övriga räntebärande fordringar	6	56	30
Likvida medel	342	575	541
Tillgångar som innehas för försäljning ¹⁾	898	-	-
Summa omsättningstillgångar	5 151	3 828	3 456
SUMMA TILLGÅNGAR	10 761	9 821	9 405
EGET KAPITAL OCH SKULDER			
Eget kapital hänförligt till moderbolagets ägare	5 358	5 127	5 178
Innehav utan bestämmande inflytande	-	0	0
Summa eget kapital	5 358	5 127	5 178
Långfristiga skulder			
Räntebärande avsättningar till pensioner och liknande förpliktelser	267	303	279
Skulder till kreditinstitut	1 042	1 027	976
Skulder avseende leasing	602	834	745
Uppskjuten skatteskuld	111	100	92
Avsättningar	5	25	24
Övriga långfristiga skulder	6	8	8
Summa långfristiga skulder	2 033	2 297	2 124
Kortfristiga skulder			
Övriga räntebärande skulder	173	7	9
Skulder avseende leasing	242	235	232
Avsättningar	9	21	27
Leverantörsskulder	995	837	712
Övriga kortfristiga skulder	1 366	1 297	1 123
Skulder som innehas för försäljning ¹⁾	585	-	-
Summa kortfristiga skulder	3 370	2 397	2 103
SUMMA EGET KAPITAL OCH SKULDER	10 761	9 821	9 405

1) För tillgångar och skulder hänförliga till verksamhet som innehas för försäljning, se not 6.

Finansiella instrument till verkligt värde via resultaträkningen

MSEK	2021-09-30		2020-09-30		2020-12-31	
	Redovisat värde	Verkligt värde	Redovisat värde	Verkligt värde	Redovisat värde	Verkligt värde
Upplysningar om verkligt värde per klass						
Finansiella tillgångar						
Derivatillgångar	4	4	4	4	30	30
Finansiella skulder						
Skulder till kreditinstitut	1 046	1 051	1 031	1 033	981	982
Derivatskulder	0	0	3	3	4	4

Beskrivning av verkligt värde

Derivat avser valutaterminer som värderas till verkligt värde genom en diskontering av skillnaden mellan den avtalade terminskursen och den terminskurs som kan tecknas på balansdagen för den återstående kontraktperioden. Verkligt värde för räntebärande skulder till kreditinstitut lämnas i upplysningssyfte och beräknas genom en diskontering av framtida kassaflöden av kapitalbelopp och ränta diskonterade till aktuell marknadsränta.

De derivattillgångar, derivatskulder och räntebärande skulder till kreditinstitut som finns återfinns samtliga i nivå 2 i värderingshierarkin.

För övriga finansiella tillgångar och skulder anses det redovisade värdet vara en rimlig approximation av verkligt värde. Koncernens innehav i onoterad aktie och vars verkliga värde inte kan beräknas på ett tillförlitligt sätt redovisas till anskaffningsvärde. Redovisat värde uppgår till 4 MSEK (4).

Koncernens rapport över förändringar i eget kapital

MSEK	Eget kapital hänförligt till moderbolagets aktieägare					Innehav utan bestämmande inflytande	Totalt eget kapital
	Aktiekapital	Övrigt tillskjutet kapital	Omräkningsreserv	Balanserad vinst inkl årets resultat	Summa		
Utgående balans per 31 december 2019	79	2 260	322	2 366	5 027	-	5 027
Periodens resultat				410	410	0	410
Övrigt totalresultat, netto efter skatt							
Aktuariella vinster/förluster, förmånsbaserade planer				-14	-14	-	-14
Omräkningsdifferenser, utländska verksamheter			-154		-154	-	-154
Säkring av nettoinvestering (efter skatt)			-12		-12	-	-12
<i>Summa totalresultat</i>	-	-	-166	396	230	0	230
Emission av aktier	0	2			2	-	2
Emission av köpoptioner				2	2	-	2
Utdelning till aktieägare				-134	-134	-	-134
<i>Transaktioner med aktieägare</i>	0	2	-	-132	-130	-	-130
Utgående balans per 30 september 2020	79	2 262	156	2 630	5 127	0	5 127
Periodens resultat				186	186	0	186
Övrigt totalresultat, netto efter skatt							
Aktuariella vinster/förluster, förmånsbaserade planer				18	18	-	18
Omräkningsdifferenser, utländska verksamheter			-202		-202	0	-202
Säkring av nettoinvestering (efter skatt)			49		49	-	49
<i>Summa totalresultat</i>	-	-	-153	204	51	0	51
Utgående balans per 31 december 2020	79	2 262	3	2 834	5 178	0	5 178
Periodens resultat				316	316	0	316
Övrigt totalresultat, netto efter skatt							
Aktuariella vinster/förluster, förmånsbaserade planer				5	5	-	5
Omräkningsdifferenser, utländska verksamheter			121		121	0	121
Säkring av nettoinvestering (efter skatt)			-15		-15	-	-15
<i>Summa totalresultat</i>	-	-	106	321	427	0	427
Emission av aktier	0	10			10	-	10
Emission av köpoptioner				3	3	-	3
Utdelning till aktieägare				-260	-260	-	-260
<i>Transaktioner med aktieägare</i>	0	10	-	-257	-247	-	-247
Utgående balans per 30 september 2021	79	2 272	109	2 898	5 358	0	5 358

Aktiekapital

Under tredje kvartalet 2021 emitterades 110 000 aktier i Lindab International AB till förmån för innehavare av optioner från 2018 års teckningsoptionsprogram (se vidare Optionsprogram på sidan 9). Per 30 september 2021 uppgår aktiekapitalet till 78 842 820 (78 732 820) SEK fördelat på 78 842 820 (78 732 820) aktier med ett kvotvärde om 1,00 SEK. Lindab International AB (publ) innehar 2 375 838 (2 375 838) egna aktier, motsvarande 3,0 (3,0) av totala antalet aktier i Lindab. Antal utestående aktier uppgår till 76 466 982 (76 356 982).

Vinstdisposition

Årsstämman den 5 maj 2021 beslutade i enlighet med styrelsens förslag att lämna en utdelning om 3,40 SEK per aktie, motsvarande 260 MSEK. Resterande till förfogande stående vinstmedel om 2 063 MSEK balanserades i ny räkning. Utdelning om 3,40 SEK per aktie fördelades halvårsvis varav första utdelningen om 1,70 SEK per aktie, motsvarande 130 MSEK, med avstämningsdag den 7 maj och en andra utdelning om 1,70 SEK per aktie, motsvarande 130 MSEK, med avstämningsdag den 5 november 2021.

Moderbolaget

Resultaträkning

MSEK	2021 jul-sep	2020 jul-sep	2021 jan-sep	2020 jan-sep	2020 jan-dec
Nettoomsättning	1	1	4	4	5
Administrationskostnader	-2	-2	-6	-6	-7
Rörelseresultat	-1	-1	-2	-2	-2
Resultat från dotterbolag	-	-	-	-	20
Räntekostnader, interna	0	0	-3	-2	-4
Resultat före skatt	-1	-1	-5	-4	14
Skatt på periodens resultat	0	1	1	1	-3
Periodens resultat¹⁾	-1	0	-4	-3	11

1) Totalresultat överensstämmer med periodens resultat.

Rapport över finansiell ställning

MSEK	2021-09-30	2020-09-30	2020-12-31
TILLGÅNGAR			
Anläggningstillgångar			
<i>Finansiella anläggningstillgångar</i>			
Andelar i koncernföretag	3 467	3 467	3 467
Finansiella räntebärande anläggningstillgångar	4	5	4
Uppskjuten skattefordran	1	1	1
Summa anläggningstillgångar	3 472	3 473	3 472
Omsättningstillgångar			
Fordran på koncernföretag	-	0	21
Likvida medel	0	0	0
Summa omsättningstillgångar	0	0	21
SUMMA TILLGÅNGAR	3 472	3 473	3 493
EGET KAPITAL OCH SKULDER			
Eget kapital			
<i>Bundet eget kapital</i>			
Aktiekapital	79	79	79
Reservfond	708	708	708
<i>Fritt eget kapital</i>			
Överkursfond	90	90	90
Balanserad vinst	1 982	2 221	2 222
Periodens resultat	-4	-3	11
Summa eget kapital	2 855	3 095	3 110
Avsättningar			
Räntebärande avsättningar	4	5	4
Summa avsättningar	4	5	4
Kortfristiga skulder			
Skuld till koncernföretag	481	304	373
Leverantörsskulder	-	0	0
Aktuell skatteskuld	0	-	4
Upplupna kostnader och förutbetalda intäkter	2	67	2
Övriga kortfristiga skulder	130	2	-
Summa kortfristiga skulder	613	373	379
SUMMA EGET KAPITAL OCH SKULDER	3 472	3 473	3 493

Nyckeltal

MSEK	2021			2020			2019		
	jul-sep	apr-jun	jan-mar	okt-dec	jul-sep	apr-jun	jan-mar	okt-dec	jul-sep
Kvarvarande verksamhet									
Nettoomsättning	2 488	2 501	2 099	2 082	2 059	1 982	2 097	2 185	2 104
Tillväxt, %	21	26	0	-5	-2	-9	3	3	-1
varav organiskt	19	28	3	-2	0	-8	1	1	-3
varav förvärv/avyttring	3	2	1	1	1	0	0	0	0
varav valutaeffekter	-1	-4	-4	-4	-3	-1	2	2	2
Rörelseresultat före av- och nedskrivningar	500	440	302	315	337	263	270	283	333
Rörelseresultat	403	344	208	225	250	133	182	197	238
Justerat rörelseresultat	403	344	208	225	246	207	182	197	238
Resultat före skatt	394	333	198	216	242	123	171	184	227
Periodens resultat	299	268	157	169	186	64	135	131	179
Rörelsemarginal, %	16,2	13,8	9,9	10,8	12,1	6,7	8,7	9,0	11,3
Justerad rörelsemarginal, %	16,2	13,8	9,9	10,8	11,9	10,4	8,7	9,0	11,3
Vinstmarginal före skatt, %	15,8	13,3	9,4	10,4	11,8	6,2	8,2	8,4	10,8
Total verksamhet									
Nettoomsättning	2 778	2 747	2 248	2 314	2 302	2 218	2 332	2 526	2 462
Tillväxt, %	21	24	-4	-8	-6	-14	1	6	3
varav organiskt	20	26	0	-4	-4	-12	-1	3	1
varav förvärv/avyttring	2	2	1	1	1	0	0	0	0
varav valutaeffekter	-1	-4	-5	-5	-3	-2	2	3	2
Rörelseresultat före av- och nedskrivningar	494	462	297	350	363	289	282	309	380
Rörelseresultat	6	356	193	248	266	148	184	212	273
Justerat rörelseresultat	424	356	193	248	262	222	184	212	273
Resultat före skatt	-2	346	183	239	257	139	176	204	267
Periodens resultat	-102	278	140	186	198	76	136	143	212
Rörelsemarginal, %	0,2	13,0	8,6	10,7	11,6	6,7	7,9	8,4	11,1
Justerad rörelsemarginal, %	15,3	13,0	8,6	10,7	11,4	10,0	7,9	8,4	11,1
Vinstmarginal före skatt, %	-0,1	12,6	8,1	10,3	11,1	6,3	7,5	8,1	10,8
Total verksamhet									
Kassaflöde från den löpande verksamheten	202	227	60	356	452	295	26	366	395
Kassaflöde från den löpande verksamheten per aktie, SEK	2,64	2,97	0,79	4,66	5,92	3,87	0,34	4,79	5,18
Fritt kassaflöde	8	135	-45	107	276	190	-107	271	347
Justerat fritt kassaflöde	107	147	-45	241	346	229	-107	274	345
Kassaflöde från investeringar i immateriella/materiella anläggningar	97	86	107	115	110	67	133	100	51
Total verksamhet									
Antal utestående aktier, tusental	76 467	76 357	76 357	76 357	76 357	76 332	76 332	76 332	76 332
Genomsnittligt antal utestående aktier, tusental	76 368	76 353	76 347	76 357	76 334	76 332	76 332	76 332	76 332
Resultat per aktie före utspädning, SEK	-1,33	3,64	1,83	2,43	2,59	1,00	1,78	1,88	2,78
Resultat per aktie efter utspädning, SEK	-1,34	3,64	1,83	2,43	2,59	1,00	1,78	1,88	2,78
Eget kapital hänförligt till moderbolagets ägare	5 358	5 440	5 423	5 178	5 127	4 976	5 182	5 027	4 947
Eget kapital hänförligt till innehav utan bestämmande inflytande	-	0	0	0	0	0	-	-	-
Eget kapital per aktie, SEK	70,07	71,24	71,02	67,82	67,15	65,19	67,89	65,86	64,80
Nettoskuld	1 836	1 777	1 759	1 640	1 740	1 859	2 093	1 771	1 996
Justerad nettoskuld	864	806	772	663	671	894	1 077	732	1 003
Nettoskuldsättningsgrad, ggr	0,3	0,3	0,3	0,3	0,3	0,4	0,4	0,4	0,4
Soliditet, %	49,8	51,8	53,8	55,1	52,2	52,1	52,0	53,3	50,6
Avkastning på eget kapital, %	9,5	15,3	11,5	11,6	10,9	11,4	13,7	14,3	13,8
Avkastning på sysselsatt kapital, %	10,6	14,1	11,4	11,5	11,0	11,2	12,5	13,6	12,8
Räntetäckningsgrad, ggr	0,8	34,8	18,4	23,2	24,9	12,8	15,9	16,5	22,9
Nettoskuld/EBITDA, exkl engångsposter och omstruktureringskostnader	1,1	1,2	1,3	1,4	1,5	1,5	1,5	1,6	1,5
Antal anställda vid periodens utgång	5 182	5 187	5 098	5 078	4 955	4 981	5 162	5 196	5 148
Varav antal anställda hänförliga till avvecklad verksamhet/verksamhet som innehas för försäljning	683	680	685	692	706	711	715	726	729

Nyckeltal (forts.)

MSEK	2021	2020	2020	2019	2018 ¹⁾
	jan-sep	jan-sep	jan-dec	jan-dec	jan-dec
Kvarvarande verksamhet					
Nettoomsättning	7 088	6 138	8 220	8 512	8 260
Tillväxt, %	15	-3	-3	3	12
varav organiskt	16	-2	-2	1	7
varav förvärv/avyttring	2	0	0	0	1
varav valutaeffekter	-3	-1	-1	2	4
Rörelseresultat före av- och nedskrivningar	1 242	870	1 185	1 183	710
Rörelseresultat	955	565	790	830	568
Justerat rörelseresultat	955	635	860	830	625
Resultat före skatt	925	536	752	778	533
Periodens resultat	724	385	554	595	409
Rörelsemarginal, %	13,5	9,2	9,6	9,8	6,9
Justerad rörelsemarginal, %	13,5	10,3	10,5	9,8	7,6
Vinstmarginal före skatt, %	13,0	8,7	9,1	9,1	6,5
Total verksamhet					
Nettoomsättning	7 773	6 852	9 166	9 872	9 326
Tillväxt, %	13	-7	-7	6	13
varav organiskt	15	-6	-6	3	8
varav förvärv/avyttring	2	0	1	0	1
varav valutaeffekter	-4	-1	-2	3	4
Rörelseresultat före av- och nedskrivningar	1 253	934	1 284	1 315	715
Rörelseresultat	555	598	846	915	547
Justerat rörelseresultat	973	668	916	915	634
Resultat före skatt	527	572	811	881	531
Periodens resultat	316	410	596	678	394
Rörelsemarginal, %	7,1	8,7	9,2	9,3	5,9
Justerad rörelsemarginal, %	12,5	9,7	10,0	9,3	6,8
Vinstmarginal före skatt, %	6,8	8,4	8,8	8,9	5,7
Total verksamhet					
Kassaflöde från den löpande verksamheten	489	773	1 129	1 017	593
Kassaflöde från den löpande verksamheten per aktie, SEK	6,40	10,13	14,79	13,32	7,77
Fritt kassaflöde	98	359	466	717	488
Justerat fritt kassaflöde	209	468	709	751	488
Kassaflöde, investeringar i immateriella/materiella anläggningar	290	310	425	278	120
Total verksamhet					
Antal utestående aktier, tusental	76 467	76 357	76 357	76 332	76 332
Genomsnittligt antal utestående aktier, tusental	76 368	76 334	76 340	76 332	76 332
Resultat per aktie före utspädning, SEK	4,14	5,37	7,80	8,89	5,16
Resultat per aktie efter utspädning, SEK	4,13	5,37	7,80	8,89	5,16
Utdelning per aktie, SEK	-	-	3,40 ²⁾	1,75	1,75
Eget kapital hänförligt till moderbolagets ägare	5 358	5 127	5 178	5 027	4 464
Eget kapital hänförligt till innehav utan bestämmande inflytande	-	0	0	-	0
Eget kapital per aktie, SEK	70,07	67,15	67,82	65,86	58,49
Nettoskuld	1 836	1 740	1 640	1 771	1 052
Justerad nettoskuld	864	671	663	732	1 052
Nettoskuldsättningsgrad, ggr	0,3	0,3	0,3	0,4	0,2
Soliditet, %	49,8	52,2	55,1	53,3	57,2
Avkastning på eget kapital, %	9,5	10,9	11,6	14,3	9,1
Avkastning på sysselsatt kapital, %	10,6	11,0	11,5	13,6	9,4
Räntetäckningsgrad, ggr	17,7	17,6	19,0	18,8	21,4
Nettoskuld/EBITDA, exkl engångsposter och omstruktureringskostnader	1,1	1,5	1,4	1,6	1,6
Antal anställda vid periodens utgång	5 182	4 955	5 078	5 196	5 071
Varav antal anställda hänförliga till avvecklad verksamhet/verksamhet som innehas för försäljning	683	706	692	726	697

1) 2019 implementerade Lindab IFRS 16 Leasingavtal. Genom tillämpning av lätttnadsregler har jämförelsetal från tidigare perioder inte omräknats, varmed det inte finns full jämförbarhet med redovisade tal för 2018.

2) Utdelning för 2020 fördelas på två utbetalningstillfällen, 1,70 SEK per aktie i maj 2021 och 1,70 SEK per aktie i november 2021.

Noter

NOT 1 – REDOVISNINGSPRINCIPER

Koncernredovisningen för delårsrapporten har, i likhet med årsbokslutet för 2020, upprättats i enlighet med International Financial Reporting Standards (IFRS) såsom de har antagits av EU, den svenska Årsredovisningslagen samt Rådet för finansiell rapportering RFR 1, Kompletterande redovisning för koncerner.

Delårsrapporten är upprättad i enlighet med IAS 34 *Delårsrapportering*. Koncernen har samma redovisningsprinciper som beskrivits i årsredovisningen för 2020. Därutöver tillämpas även IFRS 5 *Anläggningstillgångar som innehåser för försäljning och avvecklade verksamheter* i delårsrapporten för tredje kvartalet 2021. Detta till följd av att Lindab i september fattade beslut samt tecknade avtal om försäljning av segmentet Building Systems. Detta innebär bland annat att Building Systems nettoresultat efter skatt redovisas på egen rad i resultaträkningen, särskild från kvarvarande verksamhets finansiella utfall, och att tillgångar samt skulder hänförliga till segmentet särredovisas som verksamhet som innehåser för försäljning i koncernens rapport över finansiella ställning. I koncernens rapport över kassaflöde redovisas rörelseresultatet för kvarvarande respektive avvecklade verksamhet/verksamhet som innehåser för försäljning separat, men därefter redovisas utfallet för total verksamhet.

Inga av de nya eller omarbetade standarder, tolkningar och förbättringar som antagits av EU har haft någon väsentlig effekt på koncernen.

Upplysningar enligt IAS 34 *Delårsrapportering* lämnas såväl i noter som på annan plats i delårsrapporten.

Moderbolaget

Moderbolagets finansiella rapporter är utformade i enlighet med Årsredovisningslagen och RFR 2, Redovisning för juridiska personer, och enligt samma redovisningsprinciper som de som tillämpades i årsredovisningen för 2020.

NOT 2 – EFFEKTER AV ÄNDRADE UPPSKATTNINGAR OCH BEDÖMNINGAR

Viktiga uppskattningar och bedömningar framgår av not 4 i årsredovisningen för 2020. Inga betydande förändringar har gjorts av dessa ställningstaganden som skulle kunna ha en väsentlig inverkan på den aktuella delårsrapporten, med undantag för att Building Systems nu redovisas och värderas i enlighet med IFRS 5 *Anläggningstillgångar som innehåser för försäljning och avvecklade verksamheter*. Detta innebär bland annat att segmentet värderas till det lägsta av redovisat värde och verkligt värde efter avdrag för försäljningskostnader. Framåtriktat innebär även tillämpningen av standarden att anläggningstillgångar i avyttringsgruppen inte kommer vara föremål för avskrivning så länge de ingår i klassificeringen tillgångar som innehåser för försäljning.

NOT 3 – STATLIGA STÖD

Statliga stöd redovisas vid den tidpunkt då det bedöms rimligt säkert att Lindab uppfyller villkoren som är förknippade med stöden och att stöden kommer erhållas. Statliga stöd som kompenserar för specifika kostnader redovisas som en kostnadsreduktion över resultaträkningen och klassificeras därmed till

samma kategori som den underliggande kostnaden. Statliga stöd som är bidrag av mer generell karaktär redovisas under övriga rörelseintäkter. I de fall stöd erhålls i samband med förvärv av anläggningstillgångar minskas anläggningsvärdet på de förvärvade tillgångarna.

Med anledning av covid-19 har Lindab under de tre första kvartalen redovisat statliga stöd uppgående till 9 MSEK (35), varav 1 MSEK (9) redovisats i det tredje kvartalet. De statliga stöden avsåg primärt kompensation för personalrelaterade kostnader och har därmed klassificerats som kostnadsreduktion per kostnadskategori i resultaträkningen. Utöver de statliga stöden har koncernen under perioden även erhållit lägre kostnader genom nedsättningar av personalrelaterade avgifter motsvarande 2 MSEK (8) till följd av covid-19, varav 1 MSEK (0) påverkat resultatet i tredje kvartalet.

NOT 4 – FÖRVÄRV OCH AVYTTRING AV VERKSAMHET

Förvärv och avyttringar januari-september 2021

Building Systems (Astron)

Den 23 september 2021 tecknade Lindab avtal om att avyttra samtliga aktier och röster i segmentet Building Systems, en avyttring som huvudsakligen är villkorad konkurrensgodkännande i Ryssland. För ytterligare information, se not 6.

H.A. Helgesen & Sønner AS

Den 22 september 2021 slutförde Lindab förvärvet av samtliga aktier och röster i det norska ventilationsbolaget H.A. Helgesen & Sønner AS. Bolaget är primärt en tillverkare av rektangulära ventilationskanaler och har ett väl utbyggt logistiknät i västra Norge. Förvärvet syftar till att ytterligare komplettera Lindabs nuvarande verksamhet i Norge, både produkt- och distributionsmässigt. H.A. Helgesen & Sønner AS har sitt säte i Sula, Norge. Bolaget omsätter årligen cirka 15 MNOK och har 9 medarbetare.

Förvärvet av H.A. Helgesen & Sønner AS reglerades huvudsakligen likvidmässigt vid tillträdet. Förvärvsrelaterade kostnader uppgick till 0 MSEK och ingår i övriga rörelsekostnader.

Enligt upprättad preliminär förvärvsanalys resulterade förvärvet i en goodwill. Denna hänför sig bland annat till kompetens om rektangulära ventilationsprodukter och lokalt etablerad marknadsnärvaro i västra Norge.

H.A. Helgesen & Sønner AS konsolideras i Lindab från och med den 22 september 2021 och har därmed ingen materiell inverkan på koncernens resultat och ställning i bokslutet för tredje kvartalet. Om förvärvet hade genomförts per den 1 januari 2021 hade koncernens nettoomsättning ökat med 9 MNOK. H.A. Helgesen & Sønner AS är en del av segmentet Ventilation Systems.

KAMI, Kalix Mekaniska Industrier AB

Den 7 juli 2021 förvärvade Lindab samtliga aktier och röster i det svenska bolaget KAMI, Kalix Mekaniska Industrier AB. Bolagets huvudsakliga verksamhet är produktion och försäljning av premi-umtak i plåt, vilka utvecklats specifikt för det nordiska klimatet. Förvärvet kompletterar Lindabs befintliga utbud av plåttak. KAMI har sitt säte i Kalix, Sverige. Bolaget omsätter årligen cirka 100 MSEK och har 22 medarbetare.

Noter (forts.)

Förvärvet av KAMI, Kalix Mekaniska Industrier AB, reglerades huvudsakligen likvidmässigt vid tillträdet. Förvärvsrelaterade kostnader uppgick till 1 MSEK och ingår i övriga rörelsekostnader.

Enligt upprättad preliminär förvärvsanalys resulterade förvärvet i en goodwill, vilken primärt hänför sig till kompetens avseende plåttak samt väl fungerande distributionsnätverk i norra Sverige och Norge. Identifierade immateriella tillgångar avser huvudsakligen varumärket KAMI.

KAMI, Kalix Mekaniska Industrier AB, konsolideras i Lindab från och med den 7 juli 2021. Förvärvet av bolaget har medfört att Lindabs omsättning från förvärvstidpunkten till den 30 september innevarande år ökade med 30 MSEK. Koncernens resultat efter skatt påverkades marginellt. Om förvärvet hade genomförts per den 1 januari 2021 hade koncernens nettoomsättning ökat med cirka 84 MSEK. Bolaget är en del av segmentet Profile Systems.

Övrigt

Kassaflödet hänförligt till förvärv av verksamheter för år 2021 inkluderar, utöver ovan nämnda transaktioner, även reglering av villkorad tilläggsköpeskillning från tidigare gjorda förvärv samt förvärv av utestående minoritetsintresse (5 procent) i Smofir Trading Ltd (Thor Duct).

Förvärvade verksamheter

MSEK	2021-09-30 ^{1),2)}	2020-09-30
Immateriella tillgångar	3	21
Materiella anläggningstillgångar	25	46
Nyttjanderätter	2	20
Finansiella anläggningstillgångar	-	21
Varulager	16	5
Kortfristiga fordringar	23	20
Likvida medel	18	8
Summa förvärvade tillgångar	87	141
Uppskjuten skatteskuld	-5	-16
Långfristiga skulder avseende leasing	-1	-16
Långfristiga skulder	-	-14
Kortfristiga skulder avseende leasing	-1	-4
Kortfristiga skulder	-19	-27
Summa övertagna skulder	-26	-77
Verkligt värde förvärvade nettotillgångar	61	64
Goodwill ³⁾	61	72
Köpeskillning inklusive tilläggsköpeskillning⁴⁾	122	136

1) Förvärvade verksamheter består av KAMI, Kalix Mekaniska Industrier AB, H.A. Helgesen & Sønner AS och de resterande 5 procent av Smofir Trading Ltd.

2) Förvärvsprisallokeringarna var preliminära per den 30 september till följd av ej definitiva värderingar av identifierade immateriella tillgångar.

3) Ingen del av ovan redovisad goodwill är avdragsgill vid inkomstbeskattning.

4) Inkluderar villkorad tilläggsköpeskillning om 1 MSEK, vilken utbetalas helt eller delvis beroende på om framtida förväntningar avseende identifierade resultatnivåer uppfylls under en 3-årsperiod. Möjligt odiskonterat belopp för framtida villkorad tilläggsköpeskillning är mellan 0-1 MSEK. Per den 30 september 2021 förväntas maximalt utfall inträffa.

Förvärv och avyttringar januari-september 2020

Lindab, klima sistemi, d.o.o. (IMP Klima Group)

Den 18 september 2020 avyttrade Lindab samtliga aktier och röster i det slovenska dotterbolaget Lindab, klima sistemi, d.o.o. med dess tillhörande underkoncern. Dess primära verksamhet är inriktad på produktion och försäljning av luftbehandlingsaggregat. Avyttringen var ett led i Lindabs strategi med fokusering på långsiktigt hållbar lönsamhetsutveckling. IMP Klima Group hade en årsomsättning på cirka 269 MSEK och ingick i segmentet Ventilation Systems.

Crenna Plåt AB

Den 3 juli 2020 förvärvade Lindab samtliga aktier och röster i det svenska bolaget Crenna Plåt AB med tillhörande underkoncern. Crennakoncernen är primärt ledande tillverkare av högkvalitativa rektangulära ventilationskanaler för den svenska marknaden. Genom förvärvet stärkte Lindab sin marknadsposition ytterligare genom att få ett komplett sortiment för ventilationskanaler samt ventilationstillbehör i Sverige. Crennakoncernen omsätter årligen cirka 120 MSEK och ingår i segmentet Ventilation Systems.

Smofir Trading Ltd. (Thor Duct)

Den 5 juni 2020 förvärvade Lindab 95 procent av aktier och röster i det irländska bolaget Smofir Trading Ltd. Bolagets verksamhet är i huvudsak inriktad på licensiering av certifierade kanalsystem för hantering av brand- och rökgas samt försäljning av komponenter relaterade till dessa system. Förvärvet var ett steg för Lindab att ytterligare stärka erbjudandet inom ventilation på Irland och Storbritannien. Bolaget omsätter årligen cirka 21 MSEK och ingår i segmentet Ventilation Systems.

NOT 5 – RÖRELSESEGMENT

Koncernens segment består av Ventilation Systems, Profile Systems och Building Systems. Grunden för uppdelning på segment är de olika kunderbidandena som respektive affärsområde tillhandahåller. Kunderbidandena inom respektive segment är enligt följande:

- Ventilation Systems erbjuder installatörer och andra beställare inom ventilationsbranschen kanalsystem med tillbehör samt inneklimatlösningar för ventilation, kyla och värme.
- Profile Systems erbjuder byggsektorn produkter och system i tunnplåt för takavvattning, beklädnad av tak och väggar samt stålprofiler för vägg-, tak och bjälklagskonstruktioner.
- Building Systems erbjuder kompletta monteringsfärdiga stålbyggnadssystem. Segmentet redovisas från och med tredje kvartalet 2021 som verksamhet som innehas för försäljning, se vidare not 6.

Noter (forts.)

Både Ventilation Systems och Profile Systems verksamheter styrs utifrån geografiskt uppdelade säljorganisationer, vilka stötts av ett antal produkt- och systemområden med gemensamma produktions- och inköpsfunktioner för respektive affärsområde. Segmentet Building Systems består av en separat integrerad projektorganisation. Det som rapporteras under Övrigt omfattar moderbolaget och övriga gemensamma funktioner.

Information om intäkter från externa kunder samt justerat rörelseresultat per rörelsesegment framgår av tabellerna på sidan 14 samt i not 6.

Internpris mellan koncernens segment sätts utifrån principen om armlängds avstånd, det vill säga mellan parter som är oberoende av varandra, välinformerade och har ett intresse av att transaktionen genomförs. Tillgångar och investeringar rapporteras där tillgången finns.

NOT 6 – VERKSAMHET SOM INNEHAS FÖR FÖRSÄLJNING

Den 23 september 2021 tecknade Lindab ett avtal om att avyttra samtliga aktier och röster i affärsområdet, tillika segmentet, Building Systems. Baserat på beslutet och avtalet samt verksamhetens befintliga struktur bedöms alla förutsättningar vara uppfyllda för att redovisa Building Systems som en verksamhet som innehas för försäljning enligt IFRS 5 *Anläggningstillgångar som innehas för försäljning och avvecklade verksamheter* och denna klassificeringsprincip tillämpas därmed från och med utgången av tredje kvartalet 2021.

Resultaträkning, avvecklad verksamhet/verksamhet som innehas för försäljning

MSEK	2021 jul-sep	2020 jul-sep	2021 jan-sep	2020 jan-sep	R 12M 2020 okt- 2021 sep	R 12M 2019 okt- 2020 sep	2020 jan-dec
Nettoomsättning	290	243	685	714	917	1 055	946
Kostnad för sålda varor	-218	-181	-523	-547	-688	-815	-712
Bruttoresultat	72	62	162	167	229	240	234
Övriga rörelseintäkter	0	0	4	2	6	3	4
Försäljningskostnader	-22	-18	-66	-61	-87	-90	-82
Administrationskostnader	-21	-19	-62	-59	-78	-81	-75
Forsknings- och utvecklingskostnader	-3	-2	-10	-6	-13	-9	-9
Övriga rörelsekostnader	-423	-7	-428	-10	-434	-15	-16
Summa rörelsekostnader	-469	-46	-562	-134	-606	-192	-178
Rörelseresultat¹⁾	-397	16	-400	33	-377	48	56
Finansnetto	1	-1	2	3	2	8	3
Resultat före skatt	-396	15	-398	36	-375	56	59
Skatt på periodens resultat	-5	-3	-10	-11	-16	-19	-17
Periodens resultat	-401	12	-408	25	-391	37	42
Resultat per aktie före utspädning, SEK	-5,25	0,15	-5,34	0,32	-5,11	0,50	0,55
Resultat per aktie efter utspädning, SEK	-5,25	0,15	-5,33	0,32	-5,10	0,50	0,55

1) Engångsposter och omstruktureringskostnader som redovisas inom rörelseresultatet under tredje kvartalet 2021 uppgår till 418 MSEK. Beloppet är en konsekvens av beslutad avyttring och avser huvudsakligen nedskrivning av goodwill i samband med att verksamheten värderats till verkligt värde efter avdrag för försäljningskostnader. I övriga jämförelseperioder finns inga engångsposter eller omstruktureringskostnader.

Noter (forts.)

Kassaflöde, avvecklad verksamhet/verksamhet som innehas för försäljning

MSEK	2021 jul-sep	2020 jul-sep	2021 jan-sep	2020 jan-sep	R 12M 2020 okt- 2021 sep	R 12M 2019 okt- 2020 sep	2020 jan-dec
Kassaflöde från den löpande verksamheten	-65	216	94	102	-25	106	-15
Kassaflöde från investeringsverksamheten	-2	0	-9	-4	-9	-7	-5
Kassaflöde från finansieringsverksamheten	15	-58	3	-18	5	-61	-16
Periodens kassaflöde	-52	158	88	80	-29	38	-36

Finansiell ställning, verksamhet som innehas för försäljning

MSEK	2021-09-30	2020-09-30	2020-12-31
Tillgångar som innehas för försäljning			
Goodwill och övriga immateriella tillgångar	33	432	407
Materiella anläggningstillgångar och nyttjanderättstillgångar	245	262	250
Finansiella anläggningstillgångar och uppskjuten skattefordran	9	8	7
Varulager	213	128	111
Kortfristiga fordringar	143	81	71
Likvida medel	255	276	250
Summa tillgångar	898	1 187	1 096
Skulder som innehas för försäljning			
Långfristiga räntebärande skulder	119	137	129
Långfristiga icke räntebärande skulder och uppskjuten skatteskuld	22	22	19
Kortfristiga räntebärande skulder	25	23	24
Kortfristiga icke räntebärande skulder	419	308	239
Summa skulder	585	490	411

NOT 7 – TRANSAKTIONER MED NÄRSTÅENDE

Lindabs närståendekrets och omfattning av transaktioner med närstående beskrivs i not 33 i årsredovisningen för 2020.

Vid årsstämman i maj 2021 fattades beslut om att inrätta ett köpoptionsprogram för ledande befattningshavare. Med anledning av detta program har 183 950 köpoptioner förvärvats av ledande befattningshavare under det andra kvartalet. Under tredje kvartalet har 110 000 tidigare utställda optioner till ledande befattningshavare, enligt inrättat teckningsoptionsprogram år 2018, tecknats enligt gällande villkor. Se vidare under Optionsprogram på sidan 9.

Inga andra transaktioner har genomförts under perioden mellan Lindab och närstående som har haft en väsentlig inverkan på bolagets ställning och resultat.

Delårsrapporten för Lindab International AB (publ) har avgivits efter bemyndigande av styrelsen.

Båstad den 29 oktober 2021

Ola Ringdahl

VD och koncernchef

Revisors granskningsrapport avseende översiktlig granskning

Inledning

Vi har utfört en översiktlig granskning av delårsrapporten för Lindab International AB (publ), org nr 556606-5446, för perioden 1 januari 2021 till 30 september 2021. Det är styrelsen och verkställande direktören som har ansvaret för att upprätta och presentera denna delårsrapport i enlighet med IAS 34 och årsredovisningslagen. Vårt ansvar är att uttala en slutsats om denna delårsrapport grundad på vår översiktliga granskning.

Den översiktliga granskningens inriktning och omfattning

Vi har utfört vår översiktliga granskning i enlighet med International Standard on Review Engagements ISRE 2410 *Översiktlig granskning av finansiell delårsinformation utförd av företagets valda revisor*. En översiktlig granskning består av att göra förfrågningar, i första hand till personer som är ansvariga för finansiella frågor och redovisningsfrågor, att utföra analytisk granskning och att vidta andra översiktliga granskningsåtgärder. En översiktlig granskning har en annan inriktning och en betydligt mindre omfattning jämfört med den inriktning och omfattning som en revision enligt ISA och god revisionssed i övrigt har. De granskningsåtgärder som vidtas vid en översiktlig granskning gör det inte möjligt för oss att skaffa oss en sådan säkerhet att vi blir medvetna om alla viktiga omständigheter som skulle kunna ha blivit identifierade om en revision utförts. Den uttalade slutsatsen grundad på en översiktlig granskning har därför inte den säkerhet som en uttalad slutsats grundad på en revision har.

Slutsats

Grundat på vår översiktliga granskning har det inte kommit fram några omständigheter som ger oss anledning att anse att delårsrapporten inte, i allt väsentligt, är upprättad för koncernens del i enlighet med IAS 34 och årsredovisningslagen samt för moderbolagets del i enlighet med årsredovisningslagen.

Göteborg den 29 oktober 2021

Deloitte AB

Harald Jagner

Auktoriserad revisor

Avstämningar nyckeltal, ej definierade enligt IFRS

Bolaget presenterar vissa finansiella mått i delårsrapporten som inte definieras enligt IFRS. Bolaget anser att dessa mått ger värdefull kompletterande information till investerare och bolagets ledning då de möjliggör utvärdering av relevanta trender. Lindabs definitioner av dessa mått kan skilja sig från andra företags definitioner av samma begrepp. Dessa finansiella mått ska

därför ses som ett komplement snarare än en ersättning för mått som definieras enligt IFRS. Nedan presenteras definitioner av mått som inte definieras enligt IFRS och som inte nämns på annan plats i delårsrapporten. Avstämning av dessa mått sker i tabeller nedan. Då belopp i tabeller nedan har avrundats till MSEK, summerar inte alltid beräkningen på grund av avrundningar.

Avstämningar

MSEK om ej annat anges

Avkastning på eget kapital, total verksamhet	2021-09-30	2020-09-30	2020-12-31
Periodens resultat, rullande tolv månader	502	553	596
Genomsnittligt eget kapital	5 305	5 065	5 125
Avkastning på eget kapital, %	9,5	10,9	11,6

Avkastning på sysselsatt kapital, total verksamhet	2021-09-30	2020-09-30	2020-12-31
Balansomslutning	10 761	9 821	9 405
Avsättningar och uppskjuten skatteskuld	138	125	116
Övriga långfristiga skulder	6	8	8
Summa långfristiga skulder	144	133	124
Avsättningar	23	21	27
Leverantörsskulder	1 047	837	712
Övriga kortfristiga skulder	1 720	1 297	1 123
Summa kortfristiga skulder	2 790	2 155	1 862
Sysselsatt kapital	7 827	7 534	7 419
Resultat före skatt, rullande tolv månader	766	776	811
Finansiella kostnader, rullande tolv månader	49	50	49
Summa	815	826	860
Genomsnittligt sysselsatt kapital	7 677	7 527	7 522
Avkastning på sysselsatt kapital, %	10,6	11,0	11,5

Engångsposter och omstrukturingskostnader, kvarvarande verksamhet	2021 jul-sep	2020 jul-sep	2021 jan-sep	2020 jan-sep	2020 jan-dec
Rörelseresultat	403	266	955	598	846
Ventilation Systems	-	4	-	-70	-70
Profile Systems	-	-	-	-	-
Övrig verksamhet	-	-	-	-	-
Justerat rörelseresultat	403	262	955	668	916

Under 2020 är justerat rörelseresultat justerat med engångsposter och omstrukturingskostnader om -70 MSEK (varav 4 MSEK påverkade tredje kvartalet) relaterat till Lindabs avveckling och avyttring av IMP Klima Group.

Fritt kassaflöde, total verksamhet	2021 jul-sep	2020 jul-sep	2021 jan-sep	2020 jan-sep	2020 jan-dec
Kassaflöde från den löpande verksamheten	202	452	489	773	1 129
Kassaflöde från investeringsverksamheten	-194	-176	-391	-414	-663
Fritt kassaflöde	8	276	98	359	466
Kassaflöde relaterat till förvärv/avyttringar	-99	-70	-111	-109	-243
Justerat fritt kassaflöde	107	346	209	468	709

Nettoskuld, total verksamhet	2021-09-30	2020-09-30	2020-12-31
Långfristiga räntebärande avsättningar till pensioner och liknande förpliktelse	282	303	279
Långfristiga skulder till kreditinstitut	1 042	1 027	976
Långfristiga skulder avseende leasing	706	834	745
Kortfristiga räntebärande skulder	439	242	241
Summa skulder	2 469	2 406	2 241
Finansiella räntebärande anläggningstillgångar	30	35	30
Övriga räntebärande fordringar	6	56	30
Likvida medel	597	575	541
Summa tillgångar	633	666	601
Nettoskuld	1 836	1 740	1 640

Justerad nettoskuld, total verksamhet	2021-09-30	2020-09-30	2020-12-31
Nettoskuld	1 836	1 740	1 640
Skulder avseende leasing	-972	-1 069	-977
Justerad nettoskuld	864	671	663

Nettoskuld/EBITDA, total verksamhet	2021-09-30	2020-09-30	2020-12-31
Genomsnittlig nettoskuld	1 761	1 851	1 824
Justerat rörelseresultat, rullande tolv månader	1 221	880	916
Avskrivningar och nedskrivningar, rullande tolv månader, exklusive engångsposter och omstrukturingskostnader	419	393	398
EBITDA, rullande tolv månader	1 640	1 273	1 314
Nettoskuld/EBITDA, ggr	1,1	1,5	1,4

Organisk tillväxt, kvarvarande verksamhet	2021 jul-sep	2020 jul-sep	2021 jan-sep	2020 jan-sep	2020 jan-dec
Förändring nettoomsättning	429	-44	950	-189	-706
varav					
Organiskt	393	-10	1 013	-156	-550
Förvärv/avyttring	54	24	121	21	35
Valutaeffekt	-18	-58	-184	-54	-191

Organisk tillväxt, total verksamhet	2021 jul-sep	2020 jul-sep	2021 jan-sep	2020 jan-sep	2020 jan-dec
Förändring nettoomsättning	476	-160	921	-494	-706
varav					
Organiskt	452	-104	1 039	-439	-550
Förvärv/avyttring	54	24	121	21	35
Valutaeffekt	-30	-80	-239	-76	-191

Räntetäckningsgrad, total verksamhet	2021 jul-sep	2020 jul-sep	2021 jan-sep	2020 jan-sep	2020 jan-dec
Resultat före skatt	-2	257	527	572	811
Räntekostnader	11	10	32	34	45
Summa	9	267	559	606	856
Räntekostnader	11	10	32	34	45
Räntetäckningsgrad, ggr	0,8	24,9	17,7	17,6	19,0

Rörelseresultat före av- och nedskrivningar - EBITDA, kvarvarande verksamhet	2021 jul-sep	2020 jul-sep	2021 jan-sep	2020 jan-sep	2020 jan-dec
Rörelseresultat	403	250	955	565	790
Avskrivningar och nedskrivningar	97	87	287	305	395
Varav engångsposter och omstruktureringskostnader	-	-	-	40	40
Rörelseresultat före av- och nedskrivningar - EBITDA	500	337	1 242	870	1 185

Rörelseresultat före av- och nedskrivningar - EBITDA, total verksamhet	2021 jul-sep	2020 jul-sep	2021 jan-sep	2020 jan-sep	2020 jan-dec
Rörelseresultat	6	266	555	598	846
Avskrivningar och nedskrivningar	487	97	697	336	438
Varav engångsposter och omstruktureringskostnader	380	-	380	40	40
Rörelseresultat före av- och nedskrivningar - EBITDA	493	363	1 252	934	1 284

Definitioner

Nyckeltal enligt IFRS

Resultat per aktie, SEK: Periodens resultat hänförligt till moderbolagets aktieägare i relation till genomsnittligt antal utestående aktier, baserad på rullande tolv månaders beräkning.

Nyckeltal ej definierade enligt IFRS

Avkastning på eget kapital: Periodens resultat hänförligt till moderbolagets aktieägare, baserad på rullande tolv månaders beräkning, uttryckt i procent av genomsnittligt eget kapital¹⁾ hänförligt till moderbolagets aktieägare.

Avkastning på sysselsatt kapital: Resultat före skatt efter återläggning av finansiella kostnader, baserad på rullande tolv månaders beräkning, uttryckt i procent av genomsnittligt sysselsatt kapital¹⁾. Sysselsatt kapital utgörs av balansomslutning minskat med icke räntebärande avsättningar och skulder.

Avvecklad verksamhet/verksamhet som innehåses för försäljning: Affärsområdet Building Systems.

Eget kapital per aktie, SEK: Eget kapital hänförligt till moderbolagets aktieägare i relation till antal utestående aktier vid periodens slut.

Engångsposter och omstruktureringkostnader: Poster som inte ingår i de ordinarie affärstransaktionerna samt respektive belopp är av en väsentlig storlek och därmed får en inverkan på resultat och nyckeltal, klassificeras som engångsposter och omstruktureringkostnader.

Fritt kassaflöde: Summa av kassaflöde från den löpande verksamheten med tillägg för kassaflöde från investeringsverksamheten.

Investeringar i immateriella/materiella anläggningar: Investeringar i anläggningstillgångar exklusive förvärv- och avyttring av rörelse.

Justerat fritt kassaflöde: Fritt kassaflöde exklusive kassaflödes-effekt från förvärv och avyttringar.

Justerad nettoskuld: Nettoskuld exklusive skulder avseende leasing.

1) Genomsnittligt kapital baseras på kvartalsvärden.

Justerad rörelsemarginal: Justerat rörelseresultat uttryckt i procent av nettoomsättning.

Justerat rörelseresultat: Rörelseresultat justerat för engångsposter och omstruktureringkostnader när belopp är av väsentlig storlek.

Kassaflöde från den löpande verksamheten per aktie, SEK: Kassaflöde från den löpande verksamheten i relation till antal utestående aktier vid periodens slut.

Kvarvarande verksamhet: Lindabkoncernen exklusive avvecklad verksamhet/verksamhet som innehåses för försäljning.

Nettoskuld: Räntebärande avsättningar och skulder minskat med räntebärande tillgångar och likvida medel.

Nettoskuldssättningsgrad: Nettoskuld i relation till eget kapital inklusive innehav utan bestämmande inflytande.

Nettoskuld/EBITDA: Genomsnittlig nettoskuld i förhållande till EBITDA exklusive engångsposter och omstruktureringkostnader, baserad på rullande tolv månaders beräkning.

Organisk tillväxt: Försäljningsförändringen justerad för valuta-effekter samt förvärv och avyttringar jämfört med samma period föregående år.

Räntetäckningsgrad, ggr: Resultat före skatt med tillägg för räntekostnader i relation till räntekostnader.

Rörelsemarginal: Rörelseresultat uttryckt i procent av nettoomsättning.

Rörelseresultat: Resultat före finansiella poster och skatt.

Rörelseresultat före avskrivningar - EBITDA: Rörelseresultat före planenliga avskrivningar och nedskrivningar.

Soliditet: Eget kapital inklusive innehav utan bestämmande inflytande, uttryckt i procent av balansomslutning.

Vinstmarginal: Resultat före skatt uttryckt i procent av nettoomsättning.

Total verksamhet: Kvarvarande verksamhet och avvecklad verksamhet/verksamhet som innehåses för försäljning.

Kort om Lindab

Koncernen omsatte 9 166 MSEK år 2020 och är etablerad i 24 länder med cirka 5 000 anställda.

Huvudmarknaden är yrkesbyggnader som svarar för 80 procent av försäljningen medan bostäder står för 20 procent av försäljningen. Under 2020 stod Norden för 48 procent, Västeuropa för 32 procent, CEE/CIS (Central- och Östeuropa) för 18 procent och Övriga marknader för 2 procent av den totala försäljningen.

Aktien är noterad på Nasdaq Stockholm, Mid Cap, under kortnamnet LIAB.

Affärsidé

Lindab utvecklar, tillverkar, marknadsför och distribuerar produkter och systemlösningar för förenklat byggande och bättre inomhusklimat.

Affärsmodell

Lindabs produkt- och lösningserbjudande omfattar produkter och

hela system för ventilation, kyla och värme, samt byggprodukter och bygglösningar såsom takavvattning i stål, beklädnad av tak och vägg, stålprofiler för vägg-, tak- och bjälklagskonstruktioner samt hallbyggnader. Lindab erbjuder även kompletta, monteringsfärdiga stålbyggnadssystem under varumärket Astron. Lösningen omfattar hela det yttre skalet med stomme, väggar, tak och tillbehör.

Produkterna kännetecknas av hög kvalitet, montagevänlighet, energi- och miljötänkande samt levereras med en hög servicegrad vilket sammantaget ger ett ökat kundvärde.

Lindabs förädlingskedja kännetecknas av en god balans mellan centraliserade och decentraliserade funktioner. Distributionen har byggts upp med målsättningen att vara nära kunden. Försäljningen sker genom cirka 130 egna filialer och drygt 3 000 fristående återförsäljare, undantaget Building Systems där försäljningen sker genom ett nätverk av cirka 300 byggtreprenörer.

Lindabaktien

Januari - september 2021

Kursutveckling:	+31%
Genomsnittligt antal omsatta aktier/dag:	218 363
Högst betalda kurs (5 augusti):	260,00 SEK
Lägst betalda kurs (4 januari):	168,30 SEK
Slutkurs 30 september:	223,00 SEK
Börsvärde 30 september:	17 052 MSEK
Totalt antal aktier:	78 842 820
- varav egna aktier	2 375 838
- varav utestående aktier	76 466 982

Kursutveckling 2020/2021, SEK



Press- och analytiker möte

En webbsänd telefonkonferens kommer att äga rum den 29 oktober kl. 13:00 (CEST). Delårsrapporten presenteras av Ola Ringdahl, VD och Koncernchef, samt Jonas Arkestad, ekonomi- och finansdirektör.

För att delta i telefonkonferensen var vänlig ring:

Telefon +46 (0) 8 566 426 93
Alternativ telefon +44 333 300 9262

Telefonkonferensen och presentationen kan följas online via Lindabs hemsida.

För mer information se www.lindabgroup.com.

Kalendarium

Bokslutskommuniké	11 februari 2022
Delårsrapport januari - mars	28 april 2022
Årsstämma	12 maj 2022
Delårsrapport januari - juni	20 juli 2022
Delårsrapport januari - september	25 oktober 2022
Samtliga finansiella rapporter publiceras på www.lindabgroup.com .	

Denna information är sådan som Lindab International AB (publ) är skyldigt att offentliggöra enligt lagen om EU:s marknadsmissbruksförordning. Informationen lämnades, genom nedanstående kontaktpersoners försorg, för offentliggörande den 29 oktober 2021 kl. 07:40 (CEST).

Närmare upplysningar lämnas av:

Ola Ringdahl, VD och Koncernchef | E-post: ola.ringdahl@lindab.com
Jonas Arkestad, ekonomi- och finansdirektör | E-post: jonas.arkestad@lindab.com
Catharina Paulcén, corporate communication | E-post: catharina.paulcen@lindab.com

Telefon +46 (0) 431 850 00

För mer information se även www.lindabgroup.com.

